


*Arkusz zawiera informacje prawnie chronione
do momentu rozpoczęcia egzaminu*

 Nazwa kwalifikacji: **Wykonywanie i dobieranie przedmiotów ortopedycznych oraz środków pomocniczych**

 Oznaczenie arkusza: **Z.02-01-16.05**

 Oznaczenie kwalifikacji: **Z.02**

 Numer zadania: **01**
Wypełnia egzaminator

 Kod ośrodka –

 Kod egzaminatora

 Data egzaminu

Dzień Miesiąc Rok

 Godzina rozpoczęcia egzaminu :

Numer PESEL zdającego*												Numer stanowiska		

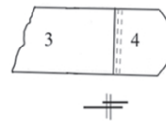
* w przypadku braku numeru PESEL – seria i numer paszportu lub innego dokumentu potwierdzającego tożsamość

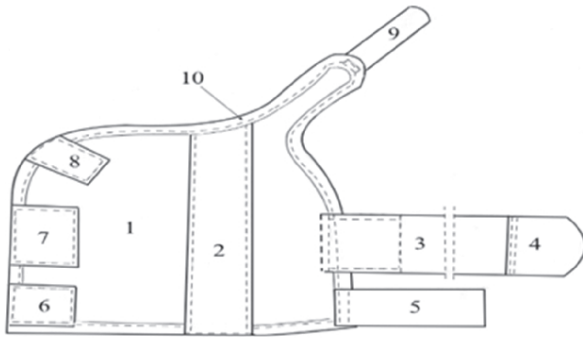
Elementy podlegające ocenie/kryteria oceny

Egzaminator wpisuje T,
jeżeli zdający spełnił
kryterium albo N, jeżeli
nie spełnił

Rezultat 1: stabilizator stawu nadgarstkowego

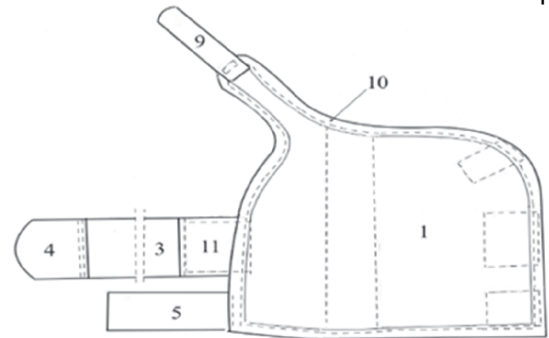
1	Stabilizator wykonany jest na staw nadgarstkowy prawej ręki																			
2	Kieszon naszyta jest na zewnętrznej, dłoniowej powierzchni stabilizatora																			
3	Do kieszeni wsunięta jest szyna																			
4	Część główna oraz brzeg dolny stabilizatora, znajdujący się pod kieszenią są oblamowane																			
5	Nadmiar taśmy nośnej kieszeni jest zawinięty do środka																			
6	Zapięcie paska mocującego dolnego, górnego oraz stabilizującego kciuk są przyszyte do brzegu bocznego części głównej stabilizatora haczykami na wierzch																			
7	Pasek mocujący dolny i pasek stabilizujący kciuk są przyszyte pętelką do spodu																			
8	Pasek mocujący górnego jest przyszyty pętelką na wierzch																			
9	Do końca paska górnego jest przyszyta część zapinająca																			
10	Część zapinająca paska górnego jest przyszyta haczykiem do spodu																			





Rys.1 Stabilizator w rozłożeniu - wierzch

1. część główna stabilizatora
2. kieszeń na szynę
3. pasek mocujący górny
4. część zapinająca paska mocującego górnego
5. pasek mocujący dolny
6. zapięcie paska mocującego dolnego
7. zapięcie paska mocującego górnego
8. zapięcie paska stabilizującego kciuk
9. pasek stabilizujący kciuk
10. lamówka



Rys.2 Stabilizator w rozłożeniu - spód

1. część główna stabilizatora
3. pasek mocujący górny
4. część zapinająca paska mocującego górnego
5. pasek mocujący dolny
9. pasek stabilizujący kciuk
11. część zapinająca paska mocującego górnego