

**Arkusz zawiera informacje prawnie
chronione do momentu rozpoczęcia egzaminu**

Układ graficzny © CKE 2019

CKE **CENTRALNA
KOMISJA
EGZAMINACYJNA**

Nazwa kwalifikacji: **Szkolenie i użytkowanie koni**
Oznaczenie kwalifikacji: **R.20**
Numer zadania: **01**
Wersja arkusza: **SG**

Wypełnia zdający

Miejsce na naklejkę z numerem
PESEL i z kodem ośrodka

Numer PESEL zdającego*

--	--	--	--	--	--	--	--	--	--	--	--	--	--	--	--	--	--	--	--

R.20-01-20.06-SG

Czas trwania egzaminu: **180 minut**

EGZAMIN POTWIERDZAJĄCY KWALIFIKACJE W ZAWODZIE

Rok 2020

CZEŚĆ PRAKTYCZNA

**PODSTAWA PROGRAMOWA
2012**

Instrukcja dla zdającego

1. Na pierwszej stronie arkusza egzaminacyjnego wpisz w oznaczonym miejscu swój numer PESEL i naklej naklejkę z numerem PESEL i z kodem ośrodka.
2. Na KARCIE OCENY w oznaczonym miejscu przyklej naklejkę z numerem PESEL oraz wpisz:
 - swój numer PESEL*,
 - oznaczenie kwalifikacji,
 - numer zadania,
 - numer stanowiska.
3. KARTĘ OCENY przekaz zespołowi nadzorującemu.
4. Sprawdź, czy arkusz egzaminacyjny zawiera 5 stron i nie zawiera błędów. Ewentualny brak stron lub inne usterki zgłoś przez podniesienie ręki przewodniczącemu zespołu nadzorującego.
5. Zapoznaj się z treścią zadania oraz stanowiskiem egzaminacyjnym. Masz na to 10 minut. Czas ten nie jest wliczany do czasu trwania egzaminu.
6. Czas rozpoczęcia i zakończenia pracy zapisze w widocznym miejscu przewodniczący zespołu nadzorującego.
7. Wykonaj samodzielnie zadanie egzaminacyjne. Przestrzegaj zasad bezpieczeństwa i organizacji pracy.
8. Jeżeli w zadaniu egzaminacyjnym występuje polecenie „zgłoś gotowość do oceny przez podniesienie ręki”, to zastosuj się do polecenia i poczekaj na decyzję przewodniczącego zespołu nadzorującego.
9. Po zakończeniu wykonania zadania pozostaw rezultaty oraz arkusz egzaminacyjny na swoim stanowisku lub w miejscu wskazanym przez przewodniczącego zespołu nadzorującego.
10. Po uzyskaniu zgody zespołu nadzorującego możesz opuścić salę/miejsce przeprowadzania egzaminu.

Powodzenia!

* w przypadku braku numeru PESEL – seria i numer paszportu lub innego dokumentu potwierdzającego tożsamość

Zadanie egzaminacyjne

Na podstawie rysunków zamieszczonych w Tabeli 1. znajdującej się w arkuszu egzaminacyjnym rozpoznaj rodzaje dosiadów stosowanych w czasie jazdy konnej oraz określ, który dosiad jest prawidłowy, a który nieprawidłowy. Ich nazwy wpisz do Tabeli 1.

Na przygotowanym stanowisku egzaminacyjnym w stajni wyczyść, okiełznaj i osiodłaj wylosowanego konia. Zgłoś przewodniczącemu zespołu nadzorującego poprzez podniesienie ręki gotowość do prezentacji sposobu okiełznania i osiodłania konia przygotowanego do jazdy wierzchem.

Po dokonaniu oceny przez egzaminatora przygotowanego do jazdy konia przeprowadź w rękę na rozprężalnię. Na rozprężalni, na komendę osoby nadzorującej dosiądź konia. Masz 20 minut na rozprężenie konia i przygotowanie go do ćwiczeń pod nadzorem asystenta technicznego.

Zgłoś przewodniczącemu zespołu nadzorującego poprzez podniesienie ręki gotowość do prezentacji konia w trzech chodach.

Masz 10 minut na zaprezentowanie na czworoboku o wymiarach 20 m x 40 m następujących ćwiczeń:

1. stęp na pierwszym śladzie, wjazd na linię środkową, zatrzymanie, ukłon w X,
2. C w lewo kłus anglezowany na pierwszym śladzie cały obwód czworoboku,
3. HXF zmiana kierunku jazdy w kłusie anglezowanym po przekątnej,
4. A w prawo kłus anglezowanym na pierwszym śladzie cały obwód czworoboku,
5. AXA kłusem w pólśladzie koło 20 m w prawo,
6. KXM zmiana kierunku jazdy w kłusie anglezowanym po przekątnej,
7. CXC kłusem ćwiczebnym koło 20 m w lewo,
8. CHE kłusem ćwiczebnym,
9. zatrzymanie i nieruchomość 5 sekund w E,
10. pomiędzy AF zagalopowanie i galop w pólśladzie z lewej nogi na pierwszym śladzie 2 x cały obwód czworoboku do A,
11. FXH zmiana kierunku jazdy w kłusie anglezowanym po przekątnej,
12. pomiędzy CM zagalopowanie i galop w pełnym siadzie z prawej nogi na pierwszym śladzie 1x cały obwód czworoboku do C,
13. CMB kłusem anglezowanym,
14. BFAX stępem,
15. X zatrzymanie ukłon.

Uwaga.

- *Zdający będą wywoływani kolejno do zaprezentowania powyższego układu ćwiczeń w całości.*
- *Każdy z ruchów na pierwszym śladzie musi być wykonany po całym obwodzie czworoboku.*
- *Nazwy kolejnego ruchu na czworoboku będą wypowiedane głośno przez Egzaminatora.*

Po zakończeniu przejazdu na czworoboku wróć na rozprężalnię lub we wskazane przez przewodniczącego zespołu nadzorującego miejsce. Zsiądź, odprowadź i rozsiodłaj konia.

Wszystkie wyżej wymienione czynności powinny być wykonywane pod nadzorem i na polecenie osób nadzorujących przebieg egzaminu.

Przed przystąpieniem do wykonania zadania obowiązkowo zapoznaj się z „Instrukcją bezpiecznego zachowania podczas pracy z końmi w czasie trwania egzaminu”. Podczas wykonywania zadań przestrzegaj przepisów bezpieczeństwa i higieny pracy.

Czas przeznaczony na wykonanie zadania wynosi 180 minut.






Ocenie podlegać będą 3 rezultaty:

- rodzaje dosiadu stosowane w czasie jazdy konnej
- koń wyczyszczony, okiełznany i osiodłany przygotowany do jazdy wierzchem,
- prezentacja konia w trzech chodach

oraz 2 przebiegi:

- przebieg przygotowania konia do jazdy konnej,
- przebieg prezentacji jazdy konnej na czworoboku ze szczególnym uwzględnieniem oceny dosiadu, użycia pomocy jeździeckich i precyzji wykonania ćwiczeń.

Tabela 1. Rodzaje dosiady stosowane w czasie jazdy konnej

Lp.	Rysunek	Rodzaj dosiady <i>Wpisz nazwę rodzaju dosiady</i>	Dosiad prawidłowy czy nieprawidłowy ? <i>Uzupełnij wpisując słowo prawidłowy lub nieprawidłowy</i>
1.			
2.			
3.			
4.			
5.			

Schemat czworoboku

