

*Arkusze zawiera informacje prawnie chronione do momentu rozpoczęcia egzaminu*

Układ graficzny © CKE 2016



Nazwa kwalifikacji: **Prowadzenie chowu, hodowli i inseminacji zwierząt**  
 Oznaczenie kwalifikacji: **R.09**  
 Numer zadania: **01**

Wypełnia zdający

Miejsce na naklejkę z numerem PESEL i z kodem ośrodka

Numer PESEL zdającego\*

--	--	--	--	--	--	--	--	--	--	--	--	--	--	--	--	--	--	--	--

**R.09-01-16.01**

Czas trwania egzaminu: **120 minut**

## EGZAMIN POTWIERDZAJĄCY KWALIFIKACJE W ZAWODZIE Rok 2016 CZĘŚĆ PRAKTYCZNA

### Instrukcja dla zdającego

1. Na pierwszej stronie arkusza egzaminacyjnego wpisz w oznaczonym miejscu swój numer PESEL i naklej naklejkę z numerem PESEL i z kodem ośrodka.
2. Na KARCIE OCENY w oznaczonym miejscu przyklej naklejkę z numerem PESEL oraz wpisz:
  - swój numer PESEL\*,
  - oznaczenie kwalifikacji,
  - numer zadania,
  - numer stanowiska.
3. Sprawdź, czy arkusz egzaminacyjny zawiera 4 strony i nie zawiera błędów. Ewentualny brak stron lub inne usterki zgłoś przez podniesienie ręki przewodniczącemu zespołu nadzorującego.
4. Zapoznaj się z treścią zadania oraz stanowiskiem egzaminacyjnym. Masz na to 10 minut. Czas ten nie jest wliczany do czasu trwania egzaminu.
5. Czas rozpoczęcia i zakończenia pracy zapisze w widocznym miejscu przewodniczący zespołu nadzorującego.
6. Wykonaj samodzielnie zadanie egzaminacyjne. Przestrzegaj zasad bezpieczeństwa i organizacji pracy.
7. Po zakończeniu wykonania zadania pozostaw arkusz egzaminacyjny z rezultatami oraz KARTĘ OCENY na swoim stanowisku lub w miejscu wskazanym przez przewodniczącego zespołu nadzorującego.
8. Po uzyskaniu zgody zespołu nadzorującego możesz opuścić salę/miejsce przeprowadzania egzaminu.

***Powodzenia!***

\* w przypadku braku numeru PESEL – seria i numer paszportu lub innego dokumentu potwierdzającego tożsamość





## Zadanie egzaminacyjne

Na podstawie zdjęć i opisu 4 ras psów, rozpoznaj rasę psa. Wybierz rasę psa do towarzystwa dla osoby mieszkającej w małym mieszkaniu, w bloku, w centrum dużego miasta. Uzupełnij tabelę *Wybór rasy psa i jego uzasadnienie*.

Przygotuj wykaz podstawowych akcesoriów w celu zapewnienia dobrostanu wybranej rasy psa. Wykaz zapisz w tabeli *Wykaz podstawowych akcesoriów dla psa*.

Przedstaw kolejność czynności wykonywanych podczas kąpieli wybranej rasy psa. Wykonywane czynności z zachowaniem ich kolejności zapisz w tabeli *Kolejność wykonywanych czynności podczas kąpieli psa*.

### Opis ras psów

	Charakterystyka rasy	Zdjęcie psa
1.	<ul style="list-style-type: none"> <li>• cenią sobie swobodę i przestrzeń,</li> <li>• potrzebują dużo ruchu,</li> <li>• są bardzo inteligentne i wierne,</li> <li>• chętne do aktywnej pomocy i ruchliwe,</li> <li>• efektowne psy do towarzystwa,</li> <li>• ich aktywność wzrasta nocami,</li> <li>• w kontaktach z obcymi zachowują dystans.</li> </ul>	
2.	<ul style="list-style-type: none"> <li>• nie wymagają wiele miejsca,</li> <li>• nie wymagają długich spacerów,</li> <li>• są towarzyskie i łatwe do ułożenia,</li> <li>• lubią zabawę,</li> <li>• tolerują osoby im nieznane,</li> <li>• posiadają wysoki stopień posłuszeństwa,</li> <li>• uwielbiają pieszczoty, chętnie się przytulają i śpią w łóżku</li> <li>• włos prosty.</li> </ul>	
3.	<ul style="list-style-type: none"> <li>• psy pociągowe,</li> <li>• cierpliwe,</li> <li>• przyjazne,</li> <li>• w stosunku do obcych zazwyczaj bardzo nieufne,</li> <li>• potrzebują dużej aktywności fizycznej,</li> <li>• doskonale odnajdują się w dużym domu z ogrodem.</li> </ul>	
4.	<ul style="list-style-type: none"> <li>• mają tendencje do włóczęgostwa,</li> <li>• skłonne do zabaw,</li> <li>• zrównoważone i łagodne,</li> <li>• pobudliwe,</li> <li>• obecnie wykorzystywane głównie jako psy do towarzystwa,</li> <li>• mają bardzo silny instynkt łowiecki,</li> <li>• bywają uparte.</li> </ul>	

**Czas przeznaczony na wykonanie zadania wynosi 120 minut.**

**Ocenie podlegać będą 3 rezultaty:**

- Wybór rasy psa i jego uzasadnienie
- Wykaz podstawowych akcesoriów dla psa
- Kolejność wykonywanych czynności podczas kąpieli psa

**Wybór rasy psa i jego uzasadnienie**

Wybrana rasa psa (wpisz nazwę rasy)		
Uzasadnienie wyboru rasy (na podstawie opisu)		
Uzasadnienie odrzucenia pozostałych ras (na podstawie opisu, podaj po 2 cechy dla każdej rasy, które spowodowały odrzucenie tej rasy)	nr i nazwa rasy:	
	nr i nazwa rasy:	
	nr i nazwa rasy:	

**Wykaz podstawowych akcesoriów dla psa**

L.p.	Podstawowe akcesoria
1	
2	
3	
4	
5	
6	
7	
8	
9	
10	

**Kolejność wykonywanych czynności podczas kąpieli psa**

<b>L.p.</b>	<b>Wyszczególnienie wykonywanych czynności</b>
1	
2	
3	
4	
5	
6	
7	
8	
9	
10	

