

**Arkusz zawiera informacje prawnie
chronione do momentu rozpoczęcia egzaminu**

Układ graficzny © CKE 2016

CKE **CENTRALNA
KOMISJA
EGZAMINACYJNA**

Nazwa kwalifikacji: **Prowadzenie produkcji rolniczej**

Oznaczenie kwalifikacji: **R.03**

Numer zadania: **01**

Wypełnia zdający

Miejsce na naklejkę z numerem
PESEL i z kodem ośrodka

Numer PESEL zdającego*

--	--	--	--	--	--	--	--	--	--	--	--	--	--	--	--	--	--	--	--

R.03-01-16.08

Czas trwania egzaminu: **180 minut**

EGZAMIN POTWIERDZAJĄCY KWALIFIKACJE W ZAWODZIE
Rok 2016
CZEŚĆ PRAKTYCZNA

Instrukcja dla zdającego

1. Na pierwszej stronie arkusza egzaminacyjnego wpisz w oznaczonym miejscu swój numer PESEL i naklej naklejkę z numerem PESEL i z kodem ośrodka.
2. Na **KARCIE OCENY** w oznaczonym miejscu przyklej naklejkę z numerem PESEL oraz wpisz:
 - swój numer PESEL*,
 - oznaczenie kwalifikacji,
 - numer zadania,
 - numer stanowiska.
3. **KARTĘ OCENY** przekaz zespołowi nadzorującemu.
4. Sprawdź, czy arkusz egzaminacyjny zawiera 4 strony i nie zawiera błędów. Ewentualny brak stron lub inne usterki zgłoś przez podniesienie ręki przewodniczącemu zespołu nadzorującego.
5. Zapoznaj się z treścią zadania oraz stanowiskiem egzaminacyjnym. Masz na to 10 minut. Czas ten nie jest wliczany do czasu trwania egzaminu.
6. Czas rozpoczęcia i zakończenia pracy zapisze w widocznym miejscu przewodniczący zespołu nadzorującego.
7. Wykonaj samodzielnie zadanie egzaminacyjne. Przestrzegaj zasad bezpieczeństwa i organizacji pracy.
8. Jeżeli w zadaniu egzaminacyjnym występuje polecenie „zgłoś gotowość do oceny przez podniesienie ręki”, to zastosuj się do polecenia i poczekaj na decyzję przewodniczącego zespołu nadzorującego.
9. Po zakończeniu wykonania zadania pozostaw rezultaty oraz arkusz egzaminacyjny na swoim stanowisku lub w miejscu wskazanym przez przewodniczącego zespołu nadzorującego.
10. Po uzyskaniu zgody zespołu nadzorującego możesz opuścić salę/miejsce przeprowadzania egzaminu.

Powodzenia!

* w przypadku braku numeru PESEL – seria i numer paszportu lub innego dokumentu potwierdzającego tożsamość

Zadanie egzaminacyjne

Przygotuj ciągnik i opryskiwacz do pracy.

Wykonaj wskazane czynności obsługi codziennej ciągnika, który jest zagregatowany z opryskiwaczem i wypełnij kartę wykonania obsługi codziennej ciągnika.

Wykonaj przegląd opryskiwacza i przeprowadź jego kalibrację według następujących założeń:

- planowana dawka cieczy roboczej na hektar – 240 litrów,
- prędkość jazdy ciągnika z opryskiwaczem – 6 km/h,
- typ rozpylacza – płaskostrumieniowy RS-MM 110°/03 (niebieski),
- wydatek cieczy z jednego rozpylacza (w l/min.) oblicz ze wzoru $q = (Q \cdot V \cdot s)/(600)$,
gdzie:
Q – zaplanowany wydatek cieczy (l/ha),
V – prędkość jazdy ciągnika (km/h),
s – rozstaw rozpylaczy na belce polowej (m).

Następnie wykonaj pomiar natężenia wypływu cieczy z dwóch rozpylaczy. Ilość cieczy otrzymaną podczas pomiaru rozpylacza (w czasie 1 minuty) pozostaw w pojemnikach do oceny.

Gotowość do wykonania przygotowania ciągnika i opryskiwacza do pracy zgłoś przez podniesienie ręki.

Obsługę ciągnika i opryskiwacza wykonaj na wyznaczonym stanowisku zgodnie z dostępnymi instrukcjami obsługi. Podczas pracy przestrzegaj zasad i przepisów bhp, ppoż. oraz ochrony środowiska.

Czas na wykonanie zadania wynosi 180 minut.

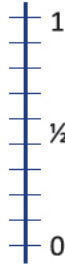


Ocenie podlegać będą 2 rezultaty:

- opryskiwacz przygotowany do pracy,
- wypełniona karta wykonania obsługi codziennej ciągnika

oraz

przebieg wykonania obsługi ciągnika i opryskiwacza.

Karta wykonania obsługi codziennej ciągnika

Lp.	Wykonana czynność podczas obsługi	Stwierdzony poziom (zaznaczyć znakiem X)	Podjęte działania w przypadku niezgodności z instrukcją obsługi	Potwierdzenie przez egzaminatora (wpisać TAK lub NIE)
1.	Sprawdzenie poziomu paliwa w zbiorniku			
2.	Sprawdzenie poziomu oleju w silniku			
3.	Sprawdzenie poziomu cieczy chłodzącej			
4.	Sprawdzenie ciśnienia w ogumieniu	<p><i>wpisać wartość ciśnienia</i></p> <p>Koła przednie:</p> <p>Koła tylne:</p>		
5.	Sprawdzenie stanu odstojnika paliwa	<p><i>właściwe otoczyć kółkiem</i></p> <p>- czysty</p> <p>- zanieczyszczony</p>		

ROZPYLACZE PŁASKOSTRUMIENIOWE W STANDARDZIE ISO

110-01 POMARAŃCZOWY									110-04 CZERWONY								
Ciśn. [bar]	Wyd. [l/min]	Dawka cieczy [l/ha] przy prędkości [km/h]:							Ciśn. [bar]	Wyd. [l/min]	Dawka cieczy [l/ha] przy prędkości [km/h]:						
		4,0	5,0	6,0	7,0	8,0	10,0	12,0			4,0	5,0	6,0	7,0	8,0	10,0	12,0
1,5	0,28	85	67	57	48	42	34	28	1,5	1,13	339	271	226	194	170	136	113
2,0	0,33	98	79	65	56	49	39	33	2,0	1,31	392	314	261	224	196	157	131
2,5	0,37	110	89	73	63	55	44	37	2,5	1,46	438	350	292	250	219	175	146
3,0	0,40	120	96	80	69	60	48	40	3,0	1,60	480	384	320	274	240	192	160
4,0	0,46	139	110	92	79	69	55	46	4,0	1,85	554	444	370	317	277	222	185
5,0	0,52	155	125	103	89	77	62	52	5,0	2,07	620	497	413	354	310	248	207
6,0	0,57	171	137	114	98	86	68	57	6,0	2,21	663	530	442	379	332	265	221
7,0	0,61	183	146	122	105	92	73	61	7,0	2,37	711	569	474	406	356	284	237
8,0	0,65	195	156	130	111	98	78	65	8,0	2,53	759	608	507	434	381	304	253
110-015 ZIELONY									110-05 BRĄZOWY								
Ciśn. [bar]	Wyd. [l/min]	Dawka cieczy [l/ha] przy prędkości [km/h]:							Ciśn. [bar]	Wyd. [l/min]	Dawka cieczy [l/ha] przy prędkości [km/h]:						
		4,0	5,0	6,0	7,0	8,0	10,0	12,0			4,0	5,0	6,0	7,0	8,0	10,0	12,0
1,5	0,42	127	101	85	73	64	51	42	1,5	1,41	424	338	283	242	212	170	141
2,0	0,49	147	118	98	84	73	59	49	2,0	1,63	490	391	327	280	245	196	163
2,5	0,55	164	132	110	94	82	66	55	2,5	1,83	548	439	365	313	274	219	183
3,0	0,60	180	144	120	103	90	72	60	3,0	2,00	600	480	400	343	300	240	200
4,0	0,69	208	166	139	119	104	83	69	4,0	2,31	693	554	462	396	346	277	231
5,0	0,77	232	185	155	133	116	93	77	5,0	2,58	775	619	516	443	387	310	258
6,0	0,84	252	199	168	144	126	101	84	6,0	2,75	825	660	550	471	413	330	275
7,0	0,90	270	216	180	154	135	108	90	7,0	2,96	888	710	592	507	444	355	296
8,0	0,96	288	231	192	165	144	115	96	8,0	3,17	951	761	634	543	476	380	317
110-02 ŻÓŁTY									110-06 SZARY								
Ciśn. [bar]	Wyd. [l/min]	Dawka cieczy [l/ha] przy prędkości [km/h]:							Ciśn. [bar]	Wyd. [l/min]	Dawka cieczy [l/ha] przy prędkości [km/h]:						
		4,0	5,0	6,0	7,0	8,0	10,0	12,0			4,0	5,0	6,0	7,0	8,0	10,0	12,0
1,5	0,57	170	137	113	97	85	68	57	1,5	1,70	509	408	339	291	255	204	170
2,0	0,65	196	156	131	112	98	78	65	2,0	1,96	588	470	392	336	294	235	196
2,5	0,73	219	175	146	125	110	88	73	2,5	2,19	657	526	438	376	329	263	219
3,0	0,80	240	192	160	137	120	96	80	3,0	2,40	720	576	480	411	360	288	240
4,0	0,92	277	221	185	158	139	111	92	4,0	2,77	831	665	554	475	416	333	277
5,0	1,03	310	247	207	177	155	124	103	5,0	3,10	930	744	620	531	465	372	310
6,0	1,11	333	266	222	190	167	133	111	6,0	3,28	984	787	656	562	492	394	328
7,0	1,19	357	286	238	204	179	143	119	7,0	3,54	1062	850	708	607	531	425	354
8,0	1,27	381	306	254	218	191	152	127	8,0	3,79	1137	910	758	650	569	455	379
110-03 NIEBIESKI									110-08 BIAŁY								
Ciśn. [bar]	Wyd. [l/min]	Dawka cieczy [l/ha] przy prędkości [km/h]:							Ciśn. [bar]	Wyd. [l/min]	Dawka cieczy [l/ha] przy prędkości [km/h]:						
		4,0	5,0	6,0	7,0	8,0	10,0	12,0			4,0	5,0	6,0	7,0	8,0	10,0	12,0
1,5	0,85	255	204	170	145	127	102	85	1,5	2,26	679	542	453	388	339	272	226
2,0	0,98	294	235	196	168	147	118	98	2,0	2,61	784	626	523	448	392	314	261
2,5	1,10	329	264	219	188	164	131	110	2,5	2,92	876	701	584	501	438	351	292
3,0	1,20	360	288	240	206	180	144	120	3,0	3,20	960	768	640	549	480	384	320
4,0	1,39	416	334	277	238	208	166	139	4,0	3,70	1109	888	739	633	554	443	370
5,0	1,55	465	372	310	266	232	186	155	5,0	4,13	1239	991	826	708	620	496	413
6,0	1,64	492	395	328	281	246	197	164	6,0	4,34	1302	1042	868	744	651	521	434
7,0	1,79	537	430	358	307	269	215	179	7,0	4,68	1404	1122	935	802	702	561	468
8,0	1,91	573	460	383	328	288	230	191	8,0	5,00	1500	1200	1000	857	750	600	500

