

*Arkusze zawiera informacje prawnie chronione
do momentu rozpoczęcia egzaminu*

Nazwa kwalifikacji: **Wykonywanie dezynfekcji i sterylizacji medycznej**
Oznaczenie arkusza: **MS.18-01-19.01**
Oznaczenie kwalifikacji: **MS.18**
Numer zadania: **01**

**PODSTAWA PROGRAMOWA
2017**

Wypełnia egzaminator

Kod ośrodka –

Kod egzaminatora

Data egzaminu
Dzień Miesiąc Rok

Godzina rozpoczęcia egzaminu :

Numer PESEL zdającego*											Numer stanowiska	

* w przypadku braku numeru PESEL – seria i numer paszportu lub innego dokumentu potwierdzającego tożsamość

Egzaminatorze!

- Oceniaj prace zdających rzetelnie i z zaangażowaniem. Dokumentuj wyniki oceny.
- Stosuj przyjęte zasady oceniania w sposób obiektywny.
- Jeżeli zdający – wykonując zadanie egzaminacyjne – uzyskuje rezultaty w inny sposób niż uwzględniony w zasadach oceniania lub przedstawia nietypowe rozwiązanie, ale zgodnie ze sztuką w zawodzie i z poleceniami zawartymi w treści zadania, to oceniaj jego działania pozytywnie oraz niezwłocznie zawiadom OKE, że zasady oceniania tego nie przewidują, mimo, że powinny.
- Informuj przewodniczącego zespołu nadzorującego o wszystkich nieprawidłowościach zaistniałych w trakcie egzaminu, w tym w szczególności o naruszeniach przepisów bezpieczeństwa i higieny pracy i o podejrzeniach niesamodzielności w wykonywaniu zadania przez zdającego.

Elementy podlegające ocenie/kryteria oceny

*Egzaminator wpisuje T,
jeżeli zdający spełnił
kryterium albo N, jeżeli
nie spełnił*

Uwaga! Dopuszcza się inne sformułowania niż zapisane w kryteriach oceniania pod warunkiem ich poprawności merytorycznej

Rezultat 1. Protokół niezgodności

1	W wierszu Opis niezgodności w zestawie Haki chirurgiczne, wpisane: brak 1 szt. haka rozwieracza, brak 1 szt. haka Farabeuf										
2	W wierszu Opis niezgodności w zestawie Narzędzia laryngologiczne, wpisane: brak 1 szt. wziernika usznego, brak 2 szt. wzierników nosowych										
3	W wierszu Opis niezgodności w zestawie Zestaw ginekologiczny, wpisane: brak 1 szt. kleszczyków okienkowych, brak 2 szt. skrobaczek, brak 1 szt. rozszerzacza Hegar										
4	W wierszu Opis niezgodności w zestawie Instrumentarium laparoskopowe, wpisane: brak 1 szt. trokara										
5	W wierszu Opis niezgodności w zestawie Akcesoria elektrochirurgiczne, wpisane: brak 1 szt. elektrody monopolarnej, brak 1 szt. elektrody bipolarnej										
6	W wierszu Opis niezgodności w zestawie: Sprzęt anestezjologiczny, wpisane: brak 2 szt. maseczek twarzowych, brak 1 szt. maseczki krtaniowej										

Rezultat 2. Karta procesów mycia i dezynfekcji

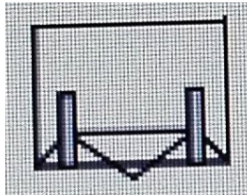
1	W wierszu Haki chirurgiczne, w kolumnie Decyzja o zwolnieniu wsadu Tak/Nie wpisane: TAK										
2	W wierszu Narzędzia laryngologiczne, w kolumnie Decyzja o zwolnieniu wsadu Tak/Nie wpisane: NIE										
3	W wierszu Zestaw ginekologiczny w kolumnie, Decyzja o zwolnieniu wsadu Tak/Nie wpisane: TAK										
4	W wierszu Instrumentarium laparoskopowe, w kolumnie Decyzja o zwolnieniu wsadu Tak/Nie wpisane: TAK										
5	W wierszu Akcesoria elektrochirurgiczne, w kolumnie Decyzja o zwolnieniu wsadu Tak/Nie wpisane: TAK										
6	W wierszu Sprzęt anestezjologiczny, w kolumnie Decyzja o zwolnieniu wsadu Tak/Nie wpisane: NIE										

Rezultat 3. Karta procesów sterylizacji oraz pakiet z naklejoną Etykieta

Karta procesów sterylizacji

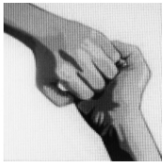

1	W kolumnie Nazwa zestawu wpisane: wyłącznie 4 zestawy: Haki chirurgiczne, Zestaw ginekologiczny, Instrumentarium laparoskopowe, Akcesoria elektrochirurgiczne								
2	W kolumnie Kontrola pakietu w wierszu Instrumentarium laparoskopowe wpisane: Nr 12 (lub Nr 6)								
3	W kolumnie Kontrola pakietu wpisane: Nr 8 dla Haków chirurgicznych, Zestawu ginekologicznego, Akcesoriów elektrochirurgicznych								
4	W kolumnie Kontrola wsadu w wierszu Instrumentarium laparoskopowe wpisane: Nr 6								
5	W kolumnie Kontrola wsadu w trzech wierszach wpisane: Nr 10 dla Haków chirurgicznych, Zestawu ginekologicznego, Akcesoriów elektrochirurgicznych								
6	W kolumnie Wskaźnik procesu w trzech wierszach wpisane: Nr 4								


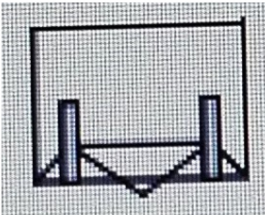
Pakiet z naklejoną Etykieta

7	Etykieta, w wierszu Dopuszczalny czas przechowywania wpisane: dzień-miesiąc-rok, 5 lat od daty sterylizacji +/-2dni								
8	Etykieta, w wierszu zawartość pakietu wpisane: pean – 1 szt., kocher – 1 szt. (lub kleszczyki typu Pean – 1 szt., kleszczyki typu Kocher – 1 szt.)								
9	<p>Pakiet jest zaklejony taśmą wskaźnikową lub taśmą neutralną oraz wskaźnikową. Taśma przyklejona jest po obu stronach wystającej wypustki.</p> 								

Przebieg 1. Przebieg kontroli czystości i konserwacji narzędzi oraz wykonania pakietu

Zdający:

1	Założył czepek zakrywając nim wszystkie włosy.								
2	Nie miał lub zdjął z rąk każdą sztukę biżuterii: pierścionki, bransoletki, itp. Następnie wykonał 6 etapów dezynfekcji rąk, powtarzając każdy etap pięciokrotnie. W 4 etapie pocierał zewnętrzne części palców jednej dłoni o wewnętrzną część drugiej dłoni z palcami złączonymi, zmienił ręce. 								
3	Wybrał z zestawu narzędzi tylko 2 sztuki narzędzi: kocher oraz pean. Otwierając narzędzia kontrolował czystość wszystkich powierzchni.								
4	Po kontroli czystości naniósł środek konserwujący tylko w obrębie przegubów kochera oraz peana. Rozprowadził środek konserwujący poprzez wykonanie kilkakrotnych ruchów otwierania i zamykania narzędzi.								
5	Zapiął kocher oraz pean na pierwszy ząbek i ułożył na tacy narzędziowej. Na tacy umieścił również chemiczny wskaźnik zintegrowany/typu 5.								
6	Umieścił tacę narzędziową po przekątnej na środku arkusza papieru krepowanego w kolorze zielonym.								
7	Zawinął arkusz zakrywając tacę z narzędziami. Sformułował trójkąt. 								

8	<p>Pozostawił wypustkę papieru krepowanego zielonego.</p> 	
9	<p>Z papieru białego koloru również sformułował trójkąt (jak w kryterium 7) oraz po kolejnych krokach pakowania pozostawił wypustkę (jak w kryterium 8)</p> 	
10	<p>Uporządkował stanowisko pracy: zdezynfekował powierzchnię blatu stołu do pakowania narzędzi chusteczkami nasączonymi środkiem dezynfekcyjnym. Ułożył wszystkie materiały, z których korzystał, wyrzucił czepek do kosza z odpadami.</p>	

Więcej arkuszy znajdziesz na stronie: arkusze.pl

Egzaminator

imię i nazwisko

.....

data i czytelny podpis