

*Arkusz zawiera informacje prawnie chronione
do momentu rozpoczęcia egzaminu*

Nazwa kwalifikacji: **Wykonywanie dezynfekcji i sterylizacji medycznej**
Oznaczenie arkusza: **MS.18-01-19.06**
Oznaczenie kwalifikacji: **MS.18**
Numer zadania: **01**

**PODSTAWA PROGRAMOWA
2017**

Wypełnia egzaminator

Kod ośrodka –

Kod egzaminatora

Data egzaminu
Dzień Miesiąc Rok

Godzina rozpoczęcia egzaminu :

Numer PESEL zdającego*											Numer stanowiska	

* w przypadku braku numeru *PESEL* – seria i numer paszportu lub innego dokumentu potwierdzającego tożsamość

Egzaminatorze!

- Oceniaj prace zdających rzetelnie i z zaangażowaniem. Dokumentuj wyniki oceny.
- Stosuj przyjęte zasady oceniania w sposób obiektywny.
- Jeżeli zdający, wykonując zadanie egzaminacyjne, uzyskuje inne rezultaty albo pożądane rezultaty uzyskuje w inny sposób niż uwzględniony w zasadach oceniania lub przedstawia nietypowe rozwiązanie, ale zgodnie ze sztuką w zawodzie, to nadal oceniaj zgodnie z kryteriami zawartymi w zasadach oceniania. Informacje o tym, że zasady oceniania nie przewidują zaistniałej sytuacji, przekaz niezwłocznie w formie pisemnej notatki do Przewodniczącego Zespołu Egzaminacyjnego z prośbą o przekazanie jej do Okręgowej Komisji Egzaminacyjnej. Notatka może być sporządzona odrębnie w trybie roboczym.
- Informuj przewodniczącego zespołu nadzorującego o wszystkich nieprawidłowościach zaistniałych w trakcie egzaminu, w tym w szczególności o naruszeniach przepisów bezpieczeństwa i higieny pracy i o podejrzeniach niesamodzielności w wykonaniu zadania przez zdającego.

Elementy podlegające ocenie/kryteria oceny

*Egzaminator wpisuje T,
jeżeli zdający spełnił
kryterium albo N, jeżeli
nie spełnił*

Rezultat 1: Etykieta

Wpisane:

1	nazwa oddziału: Oddział Ortopedii i Traumatologii Narządu Ruchu/Ortopedia i Traumatologia Narządu Ruchu																			
2	zawartość pakietu: Zestaw okolicznościowy nr 1																			
3	data sterylizacji: data egzaminu																			
4	data ważności pakietu: data egzaminu + 1 miesiąc																			


Rezultat 2: Pakiet z Zestawem okolicznościowym nr 1

Egzaminator w celu dokonania oceny kryteriów 4 i 5 otwiera pakiet



1	Na pakiecie przyklejona etykieta taśmą neutralną																			
2	Pakiet jest zaklejony taśmą wskaźnikową i neutralną																			
3	Warstwa zewnętrzna pakietu wykonana jest z papieru krepowanego w kolorze białym																			
4	Wewnątrz pakietu umieszczony jest wskaźnik chemiczny																			
5	Pakiet zawiera wyłącznie: serwetę chirurgiczną – 1 szt. bandaż zwykły bawełniany – 1 szt. kompresy gazowe 10 x 10 cm – 10 szt. fartuch barierowy – 1 szt.																			

Przebieg 1. Wykonanie higienicznej dezynfekcji rąk techniką Ayliffe'a*Zdający zgłosi gotowość przez podniesienie ręki.*

Zdający:

1	naniósł środek dezynfekcyjny na suchą dłoń/dłonie									
2	wykonał następnie 6 etapów dezynfekcji rąk, w kolejności:  <div style="display: flex; justify-content: space-around; margin-top: 5px;"> 123456 </div>									
3	powtórzył każdy z sześciu etapów dezynfekcji rąk minimum pięciokrotnie									

Więcej arkuszy znajdziesz na stronie: arkusze.pl

Przebieg 2: Wykonanie pakietu										
Zdający zgłosi gotowość przez podniesienie ręki.										
Zdający:										
1	założył czepek zakrywając nim wszystkie włosy									
2	umieścił tacę narzędziową po przekątnej na środku arkusza papieru krepowanego w kolorze zielonym									
3	zawinął arkusz zakrywając tacę z wyrobami medycznymi. Sformułował trójkąt									
4	pozostawił wypustkę papieru krepowanego zielonego									
5	sformułował z papieru białego koloru również trójkąt (jak w kryterium 3) oraz pozostawił po kolejnych krokach pakowania wypustkę (jak w kryterium 4)									
6	zdezynfekował powierzchnię blatu stołu do pakowania narzędzi chusteczkami nasączonymi środkiem dezynfekcyjnym oraz uporządkował wszystkie materiały, z których korzystał podczas wykonywania pakowania									
7	wyrzucił czepek do pojemnika z odpadami									

Egzaminator

imię i nazwisko

.....

data i czytelny podpis