

WYPEŁNIA UCZEŃ

KOD UCZNIKA

--	--	--

PESEL

--	--	--	--	--	--	--	--	--	--	--	--

**Miejsce na naklejkę.**  
Sprawdź, czy kod na naklejce to  
**O-100.**

Jeżeli tak – przyklej naklejkę.  
Jeżeli nie – zgłoś to nauczycielowi.



## Egzamin ósmoklasisty

## Język angielski

TEST DIAGNOSTYCZNY

TERMIN: marzec 2021 r.

CZAS PRACY: 90 minut

### Instrukcja dla ucznia

1. Sprawdź, czy na kolejno ponumerowanych **18 stronach** jest wydrukowanych **14 zadań**.
2. Sprawdź, czy do arkusza jest dołączona karta odpowiedzi.
3. Ewentualny brak stron lub inne usterki zgłoś nauczycielowi.
4. Na tej stronie i na karcie odpowiedzi w wyznaczonych miejscach wpisz swój kod, numer PESEL i przyklej naklejkę z kodem.
5. Czytaj uważnie wszystkie teksty i zadania. Wykonuj zadania zgodnie z poleceniami.
6. Teksty do zadań od 1. do 4. zostaną odtworzone z płyty CD.
7. Rozwiązania zadań zapisuj długopisem lub piórem z czarnym tuszem/atramentem.
8. Nie używaj korektora.
9. Rozwiązania zadań **zamkniętych**, tj. **1, 2, 4, 5, 7–9, 11** oraz **12**, zaznacz na karcie odpowiedzi zgodnie z informacjami zamieszczonymi na następnej stronie. W każdym zadaniu poprawna jest zawsze **tylko jedna** odpowiedź.
10. Rozwiązania zadań **otwartych**, tj. **3, 6, 10, 13** oraz **14**, zapisz czytelnie i starannie w wyznaczonych miejscach w arkuszu egzaminacyjnym. Ewentualne poprawki w odpowiedziach zapisz zgodnie z informacjami zamieszczonymi na następnej stronie.
11. Zapisy w brudnopisie nie będą sprawdzane i oceniane.

**Powodzenia!**

WYPEŁNIA ZESPÓŁ NADZORUJĄCY

Uprawnienia ucznia do:  nieprzenoszenia odpowiedzi na kartę odpowiedzi  dostosowania zasad oceniania.



OJAP-100-2103

## Zapoznaj się z poniższymi informacjami

### 1. Jak na karcie odpowiedzi zaznaczyć poprawną odpowiedź oraz pomyłkę w zadaniach zamkniętych?

Staraj się nie popełniać błędów przy zaznaczaniu odpowiedzi, ale jeśli się pomylisz, błędne zaznaczenie otocz kółkiem i zaznacz inną odpowiedź, np.



Poprawna odpowiedź w zadaniu	Układ możliwych odpowiedzi na karcie odpowiedzi	Sposób zaznaczenia <u>poprawnej</u> odpowiedzi	Sposób zaznaczenia <u>pomyłki</u> i poprawnej odpowiedzi
<b>C</b>	<input type="checkbox"/> A <input type="checkbox"/> B <input type="checkbox"/> C <input type="checkbox"/> D <input type="checkbox"/> E	<input type="checkbox"/> A <input type="checkbox"/> B <input checked="" type="checkbox"/> C <input type="checkbox"/> D <input type="checkbox"/> E	<input checked="" type="checkbox"/> A <input type="checkbox"/> B <input checked="" type="checkbox"/> C <input type="checkbox"/> D <input type="checkbox"/> E

### 2. Jak zaznaczyć pomyłkę i zapisać poprawną odpowiedź w zadaniach otwartych?

Jeśli się pomylisz, zapisując odpowiedź w zadaniu otwartym, pomyłkę przekreśl i napisz poprawną odpowiedź, np.

nad niepoprawnym fragmentem

*girl*

The ~~boy~~ goes to school by bus.

lub obok niego

The boy goes to school by ~~bus~~ train

**Zadanie 1. (0–5)**

Usłyszysz dwukrotnie pięć tekstów. W zadaniach 1.1.–1.5., na podstawie informacji zawartych w nagraniu, z podanych odpowiedzi wybierz właściwą. Zakreśl jedną z liter: A, B albo C.

**1.1. Which picture did Sally draw?**

A.



B.

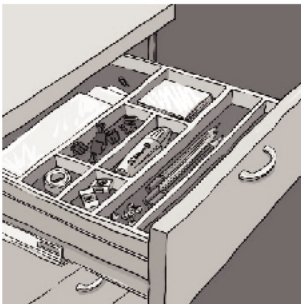


C.

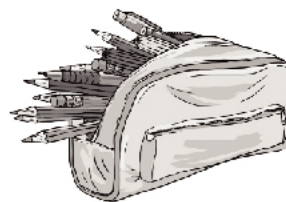


**1.2. Where did the girl find the scissors?**

A.



B.



C.



**1.3. Where are the teenagers talking?**


A.



B.



C.



**1.4. The speaker is talking about**

- A. a person's career.
- B. a film based on a book.
- C. a picture of an Australian animal.

**1.5. Jill White is calling to**

- A. offer a product.
- B. ask for an opinion.
- C. invite somebody to a meeting.

**Zadanie 2. (0–4)**

Usłyszysz dwukrotnie cztery wypowiedzi uczestników teleturniejów. Na podstawie informacji zawartych w nagraniu dopasuj do każdej wypowiedzi (2.1.–2.4.) odpowiadające jej zdanie (A–E). Wpisz rozwiązania do tabeli.

**Uwaga!** Jedno zdanie zostało podane dodatkowo i nie pasuje do żadnej wypowiedzi.

- A. We did well in two sports activities.
- B. I couldn't answer one of the questions.
- C. My team didn't remember even the basic facts.
- D. I had to keep my success a secret for some time.
- E. My quiz partner and I were interested in different topics.

2.1.	2.2.	2.3.	2.4.

**Zadanie 3. (0–3)**

Usłyszysz dwukrotnie wypowiedź Judy o „kapsule czasu”. Na podstawie informacji zawartych w nagraniu uzupełnij luki 3.1.–3.3. w notatce, tak aby jak najbardziej precyzyjnie oddać sens wysłuchanego tekstu. Luki należy uzupełnić w języku angielskim.

**JUDY AND MOLLY'S TIME CAPSULE**

The time capsule was a box made of 3.1. \_\_\_\_\_ that the two sisters put into the ground in their garden.

Judy was very surprised to find a photo of her 3.2. \_\_\_\_\_ in the time capsule.

The girls are going to open the time capsule again in 3.3. \_\_\_\_\_ years' time.

**Zadanie 4. (0–4)**

Usłyszysz dwukrotnie cztery wypowiedzi związane z sytuacjami życia codziennego (4.1.–4.4.). Do każdej z nich dobierz właściwą reakcję (A–E). Wpisz rozwiązania do tabeli.

**Uwaga!** Jedna reakcja została podana dodatkowo i nie pasuje do żadnej wypowiedzi.

- A. It's because I can't find my coat.
- B. How about going in the blue dress?
- C. Thanks, it's my favourite one.
- D. I'd like to buy a yellow scarf, please.
- E. They look great on you.

4.1.	4.2.	4.3.	4.4.

**PRZENIEŚ ROZWIĄZANIA ZADAŃ 1., 2. ORAZ 4. NA KARTĘ ODPOWIEDZI!**

**Zadanie 5. (0–4)**

**Dla każdej z opisanych sytuacji (5.1.–5.4.) wybierz właściwą reakcję. Zakreśl jedną z liter: A, B albo C.**

**5.1. Kolega prosi Cię o pomoc. Zgadzasz się. Co mu odpowiesz?**

- A. You can't be more helpful.
- B. Not at all, it was my pleasure.
- C. No problem, where do we start?

**5.2. Twój kolega jest smutny. Jak zapytasz go o powód zmartwienia?**

- A. What's the matter?
- B. What do you mean?
- C. Why should I worry?

**5.3. Chcesz namówić koleżankę na wycieczkę rowerową. Jak jej to zaproponujesz?**

- A. How long is the bike ride?
- B. Why do you like riding a bike?
- C. Do you want to go for a bike ride?

**5.4. Twoja koleżanka wygrała zawody sportowe. Jak wyrazisz radość z tego powodu?**


- A. What a shame!
- B. That's brilliant!
- C. You're very rude!

***PRZENIEŚ ROZWIĄZANIA NA KARTĘ ODPOWIEDZI!***

**Zadanie 6. (0–2)**

Uzupełnij dialogi. Wpisz w każdą lukę (6.1.–6.2.) brakujący fragment wypowiedzi, tak aby otrzymać spójne i logiczne teksty. Luki należy uzupełnić w języku angielskim. **Uwaga!** W każdą lukę możesz wpisać **maksymalnie trzy wyrazy**.


Hey boys! You  
6.1. \_\_\_\_\_  
there! It's dangerous!



OK. Sorry! We're  
coming back!

The illustration shows a man standing on a beach, pointing towards two boys who are swimming in the water. A lifebuoy is floating nearby. The man is speaking to the boys, and they are responding.

What 6.2. \_\_\_\_\_  
\_\_\_\_\_ of our new history teacher?



Oh, he seems to be very nice and his lessons are interesting.

The illustration shows two students, a boy and a girl, standing in a school hallway. They are engaged in a conversation. The boy is asking a question, and the girl is responding.

**Zadanie 7. (0–4)**

Przeczytaj teksty. W zadaniach 7.1.–7.4. z podanych odpowiedzi wybierz właściwą, zgodną z treścią tekstu. Zakreśl jedną z liter: A, B albo C.

Message <span style="float: right;">✕</span>	
<b>From:</b>	Laura
<b>To:</b>	Sue
<b>Subject:</b>	Science project
<p>Hi Sue,            Do you want to work with me and Tom on the science project? It's going to be fun! I have already chosen the plane we're going to build. Tom's bringing the materials. But we still need someone to speak about the project at School Science Day. Would you like to do it?            Laura</p>	

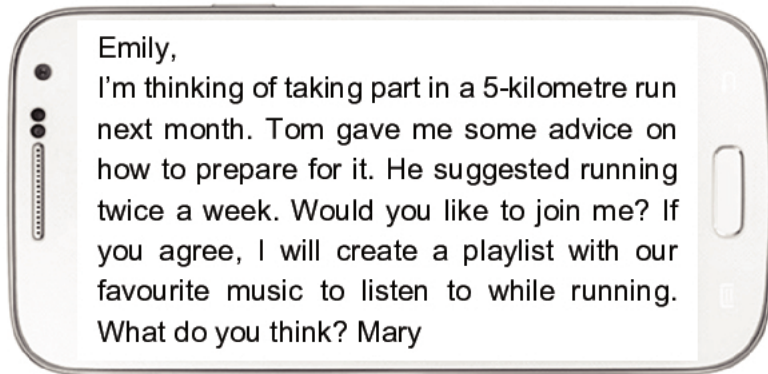
**7.1. Laura is asking Sue to**

- A. present their plane during an event.
- B. prepare the materials for their plane.
- C. choose the plane they're going to make.

**7.2. The text was written by a company which**

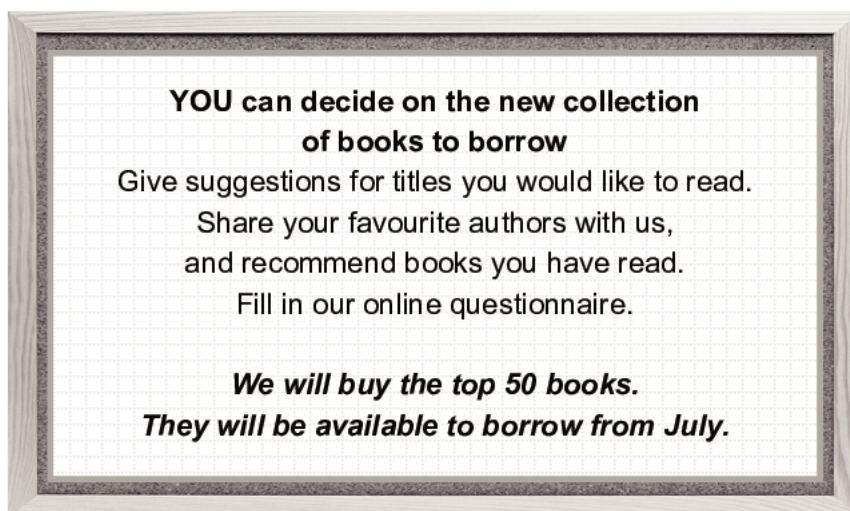
- A. asks for opinions about fashion.
- B. creates websites for selling clothes.
- C. produces clothes with customers' designs.





**7.3. In her message, Mary**

- A. gives some advice.
- B. makes an offer.
- C. expresses her opinion.



**7.4. The text is about**

- A. a project organised by a library.
- B. a new bookshop opening.
- C. a book of the month.

***PRZENIEŚ ROZWIĄZANIA NA KARTĘ ODPOWIEDZI!***

**Zadanie 8. (0–3)**

**Przeczytaj tekst, z którego usunięto trzy zdania. Wpisz w każdą lukę (8.1.–8.3.) literę, którą oznaczono brakujące zdanie (A–D), tak aby otrzymać spójny i logiczny tekst. Uwaga! Jedno zdanie zostało podane dodatkowo i nie pasuje do żadnej luki.**

## MISSING SMARTPHONE

Two weeks ago, I bought the smartphone of my dreams. **8.1.** \_\_\_\_\_ All that time, I didn't spend a penny on sweets or games. You can imagine how happy I was when I got it.

Last Friday, however, when I came home from the cinema, I found that my phone wasn't in my bag. "How can I check if it is somewhere here at home?" I thought. Then, I looked at my desk and an idea came to my mind. **8.2.** \_\_\_\_\_ I did that immediately, hoping to hear the sound of my phone somewhere in the flat. Unfortunately, all I could hear was complete silence.

Luckily, my brother told me that my smartphone has an app which lets me check its location anytime. **8.3.** \_\_\_\_\_ We went there right away and discovered that it was lying under my seat.

Na podstawie: <http://mylostcellphone.com>

- A.** I could send a message to my phone from my laptop.
- B.** It took me a year to save the money I needed.
- C.** He thought I was playing a joke on him.
- D.** We used it and found that the phone was still at the cinema.

**PRZENIEŚ ROZWIĄZANIA NA KARTĘ ODPOWIEDZI!**

**Zadanie 9. (0–4)**

Przeczytaj trzy zaproszenia na imprezy z udziałem sławnych ludzi (A–C) oraz zdania 9.1.–9.4. Do każdego zdania dopasuj właściwe zaproszenie. Wpisz rozwiązania do tabeli. **Uwaga!** Jedno z zaproszeń pasuje do dwóch zdań.

**A.****INVITATION**

Spend an exciting Saturday morning with the famous Bobby Right himself!

This time he's not going to show us any football tricks.

Bobby will try to make more pancakes in one hour than his teammate, Adam Storm.

Bobby is on a diet so we won't ask him to eat them.



Who will win?

Come and support Bobby and Adam!

**B.**

**You can't miss this Saturday's event at our town stadium.**



The winner of the latest edition of the TV program *Super Cook*, Tony Marcello, invites you to join him for our **balance-a-football-on-your-head challenge**.

The more people who come, the more money our sponsors will give to support the local hospital and its patients.

**After the challenge, you will be able to try snacks that we will prepare using Tony's recipes!**

**C.**

**Only this Saturday at our school!**

A fantastic meeting with the famous marathon runner, Monica Miles. Monica will show us how to make the meals she eats to keep fit. "It's fun and easy," she says.

This session will be very helpful for those who think that making healthy food is complicated.

**Come and see for yourselves!**

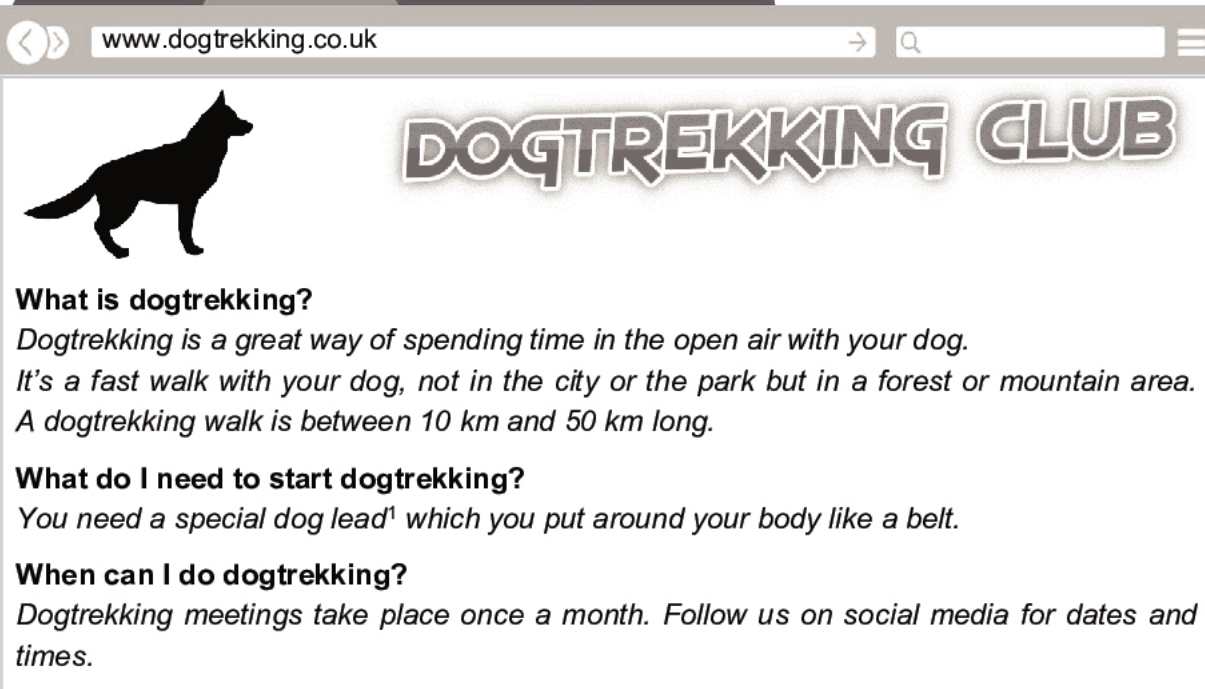
**At this meeting**

9.1.	you will find out more about a celebrity's diet.	
9.2.	a celebrity will take part in a cooking competition.	
9.3.	a well-known person will give a cooking lesson.	
9.4.	you will help people with health problems.	

**PRZENIEŚ ROZWIĄZANIA NA KARTĘ ODPOWIEDZI!**

**Zadanie 10. (0–3)**

Przeczytaj teksty. Uzupełnij w e-mailu luki 10.1.–10.3. zgodnie z treścią tekstów, tak aby jak najbardziej precyzyjnie oddać ich sens. Luki należy uzupełnić w języku polskim.



**What is dogtrekking?**  
*Dogtrekking is a great way of spending time in the open air with your dog. It's a fast walk with your dog, not in the city or the park but in a forest or mountain area. A dogtrekking walk is between 10 km and 50 km long.*

**What do I need to start dogtrekking?**  
*You need a special dog lead<sup>1</sup> which you put around your body like a belt.*

**When can I do dogtrekking?**  
*Dogtrekking meetings take place once a month. Follow us on social media for dates and times.*

# DOGTREKKING

**WITH AN INSTRUCTOR**  
 24<sup>th</sup> April

JOIN OUR DOGTREKKING CLUB!

**Price:** £5/person

£2 to rent an elastic dog lead

**Group size:** 2-20

**Time and place:** We meet at Castle Lake car park at 1 p.m.

We set off at 1.30 p.m.

**Duration:** 2 hours 30 minutes

**Bring with you:** comfortable shoes & a bottle of water

<sup>1</sup> **Dog lead** – smycz dla psa.

Wiadomość	
Do:	Maciek
Od:	Tomek
Temat:	Dogtrekking

Cześć Maciek,

Jak Ci się mieszka w Anglii? Znalazłem w Internecie coś, co może Cię zaciekać.

Wiem, że lubisz chodzić na spacerów ze swoim psem. Czy słyszałeś o dogtrekkingu? Jest podobny do zwykłych spacerów, ale odbywa się głównie **10.1.** \_\_\_\_\_

\_\_\_\_\_ albo w lesie i chodzi się o wiele szybciej niż normalnie.

W pobliżu Twojego domu jest taki klub dogtrekkingu. Najbliższe spotkanie jest już 24 kwietnia. Ale jeśli ten termin Ci nie pasuje, to nie martw się, bo członkowie tego klubu spotykają się co **10.2.** \_\_\_\_\_. Tym razem zbiórka jest na parkingu przy Castle Lake o godzinie **10.3.** \_\_\_\_\_.

Do dogtrekkingu potrzebujesz specjalnej smyczy, ale możesz ją wypożyczyć w klubie.


Daj mi znać, co sądzisz o tym pomysle.

Tomek

**Zadanie 11. (0–3)**

Przeczytaj tekst. Spośród wyrazów podanych w ramce wybierz te, które są poprawnym uzupełnieniem luk 11.1.–11.3. Wpisz odpowiednią literę (A–F) obok numeru każdej luki. **Uwaga!** Trzy wyrazy zostały podane dodatkowo i nie pasują do żadnej luki.

<b>A.</b> boiled	<b>B.</b> bring	<b>C.</b> difficult	<b>D.</b> hard	<b>E.</b> keep	<b>F.</b> made
------------------	-----------------	---------------------	----------------	----------------	----------------



facts about  
**ice cream**

- ✓ Marco Polo (1254–1324) was the first person to **11.1.** \_\_\_\_\_ the recipe for ice cream from the Far East to Europe.
- ✓ The two most popular flavours<sup>1</sup> are vanilla and chocolate, but hot-dog-flavoured ice cream has its fans too!
- ✓ The biggest ice cream was **11.2.** \_\_\_\_\_ in Edmonton, Canada, in 1988. It weighed 24 tonnes.
- ✓ One of the main ingredients in ice cream is actually air. Without air, ice cream would be as **11.3.** \_\_\_\_\_ as a rock.
- ✓ July was declared “National Ice Cream Month” in 1984 in the USA.

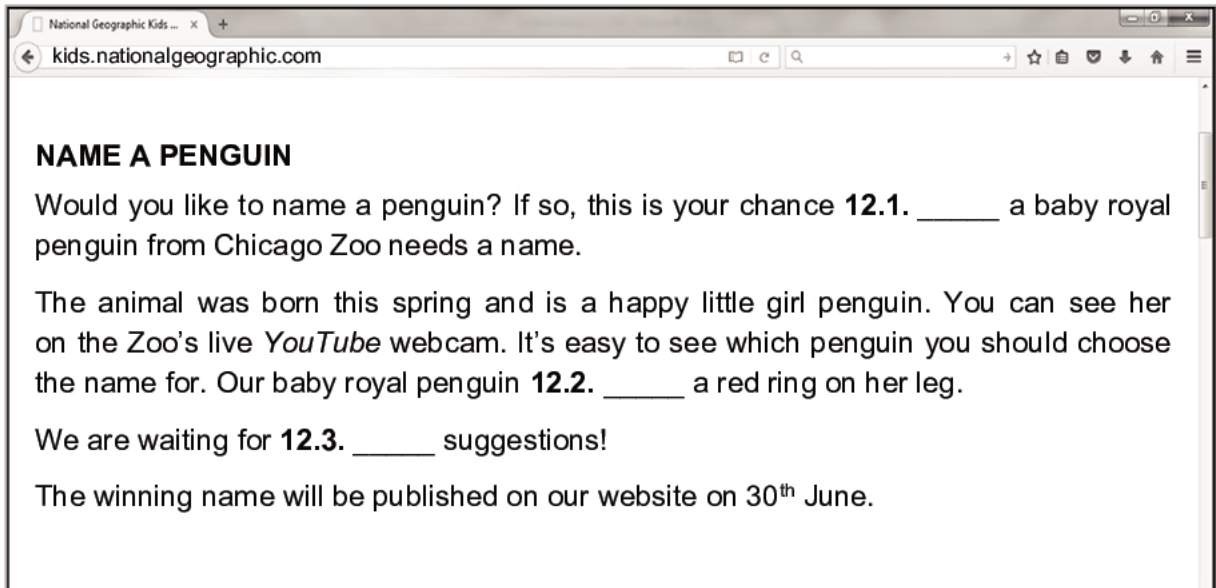
Na podstawie: [www.idfa.org](http://www.idfa.org)

<sup>1</sup> **Flavour** – smak.

**PRZENIEŚ ROZWIĄZANIA NA KARTĘ ODPOWIEDZI!**

**Zadanie 12. (0–3)**

Przeczytaj tekst. Wybierz poprawne uzupełnienie luk 12.1.–12.3. Zakreśl jedną z liter: A, B albo C.



**NAME A PENGUIN**

Would you like to name a penguin? If so, this is your chance **12.1.** \_\_\_\_\_ a baby royal penguin from Chicago Zoo needs a name.

The animal was born this spring and is a happy little girl penguin. You can see her on the Zoo's live *YouTube* webcam. It's easy to see which penguin you should choose the name for. Our baby royal penguin **12.2.** \_\_\_\_\_ a red ring on her leg.

We are waiting for **12.3.** \_\_\_\_\_ suggestions!

The winning name will be published on our website on 30<sup>th</sup> June.

- |              |               |                |                   |
|--------------|---------------|----------------|-------------------|
| <b>12.1.</b> | <b>A.</b> and | <b>B.</b> but  | <b>C.</b> because |
| <b>12.2.</b> | <b>A.</b> has | <b>B.</b> have | <b>C.</b> had     |
| <b>12.3.</b> | <b>A.</b> you | <b>B.</b> your | <b>C.</b> yours   |

**PRZENIEŚ ROZWIĄZANIA NA KARTĘ ODPOWIEDZI!**

**Zadanie 13. (0–3)**

Uzupełnij zdania 13.1.–13.3. Wykorzystaj w odpowiedniej formie wyrazy podane w nawiasach. Nie należy zmieniać kolejności podanych wyrazów, trzeba natomiast – jeśli jest to konieczne – dodać inne wyrazy, tak aby otrzymać zdania logiczne i gramatycznie poprawne. Wymagana jest pełna poprawność ortograficzna wpisywanych fragmentów.

**Uwaga!** W każdą lukę możesz wpisać maksymalnie trzy wyrazy, wliczając w to wyrazy już podane.

13.1. My best friend is much (*good / geography*) \_\_\_\_\_ than anyone else in our class.

13.2. I learned to swim when I (*be / six / year*) \_\_\_\_\_ old.

13.3. If we (*not / hurry*) \_\_\_\_\_ up, we'll miss the bus.

**Zadanie 14. (0–10)**

Właśnie ukazał się pierwszy numer gazetki szkolnej, którą przygotowałeś(-aś) wraz z kolegami z klasy. W e-mailu do koleżanki z Nowego Jorku:

- wyjaśnij, dlaczego postanowiliście tworzyć tę gazetkę
- napisz, jakie są Twoje obowiązki związane z przygotowaniem tej gazetki
- poinformuj, jaki temat planujecie przedstawić w drugim numerze gazetki i dlaczego właśnie ten.

*Napisz swoją wypowiedź w języku angielskim. Podpisz się jako XYZ.*

**Rozwiń** swoją wypowiedź w każdym z trzech podpunktów, tak aby osoba nieznaną polecenia w języku polskim uzyskała wszystkie wskazane w nim informacje. Pamiętaj, że długość wypowiedzi powinna wynosić od 50 do 120 słów (nie licząc wyrazów podanych na początku wypowiedzi). Oceniane są: umiejętność pełnego przekazania informacji, spójność, bogactwo językowe oraz poprawność językowa.





**BRUDNOPIS (*nie podlega ocenie*)**



