

**EGZAMIN POTWIERDZAJĄCY KWALIFIKACJE W ZAWODZIE
Rok 2021
ZASADY OCENIANIA**

Arkusz zawiera informacje prawnie chronione
do momentu rozpoczęcia egzaminu

Nazwa kwalifikacji: **Wykonywanie robót murarskich i tynkarskich**
Oznaczenie arkusza: **BD.14-01-21.01-SG**
Oznaczenie kwalifikacji: **BD.14**
Numer zadania: **01**
Wersja arkusza: **SG**

**PODSTAWA PROGRAMOWA
2017**

Wypełnia egzaminator

Kod ośrodka –

Kod egzaminatora

Data egzaminu
Dzień Miesiąc Rok

Godzina rozpoczęcia egzaminu :

Numer PESEL zdającego*											Numer stanowiska	

* w przypadku braku numeru *PESEL* – seria i numer paszportu lub innego dokumentu potwierdzającego tożsamość

Egzaminatorze!

- Oceniaj prace zdających rzetelnie i z zaangażowaniem. Dokumentuj wyniki oceny.
- Stosuj przyjęte zasady oceniania w sposób obiektywny.
- Jeżeli zdający, wykonując zadanie egzaminacyjne, uzyskuje inne rezultaty albo pożądane rezultaty uzyskuje w inny sposób niż uwzględniony w zasadach oceniania lub przedstawia nietypowe rozwiązanie, ale zgodnie ze sztuką w zawodzie, to nadal oceniaj zgodnie z kryteriami zawartymi w zasadach oceniania. Informacje o tym, że zasady oceniania nie przewidują zaistniałej sytuacji, prześlij niezwłocznie w formie pisemnej notatki do Przewodniczącego Zespołu Egzaminacyjnego z prośbą o przekazanie jej do Okręgowej Komisji Egzaminacyjnej. Notatka może być sporządzona odręcznie w trybie roboczym.
- Informuj przewodniczącego zespołu nadzorującego o wszystkich nieprawidłowościach zaistniałych w trakcie egzaminu, w tym w szczególności o naruszeniach przepisów bezpieczeństwa i higieny pracy i o podejrzeniach niesamodzielności w wykonaniu zadania przez zdającego.

Elementy podlegające ocenie/kryteria oceny

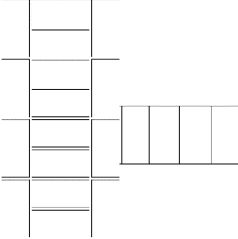
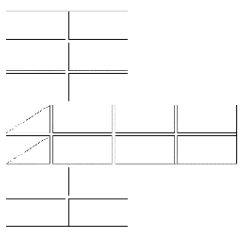
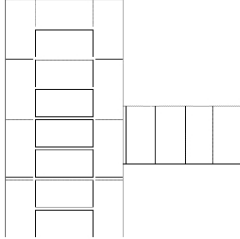
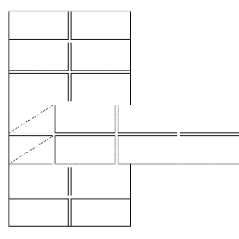
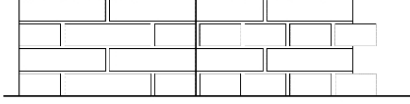

Egzaminator wpisuje **T**, jeżeli zdający spełnił kryterium albo **N**, jeżeli nie spełnił

Rezultat 1. Fragment przenikających się murów

Fragm. przenikających się murów usytuowany zgodnie z rysunkiem (rzutem), dopuszczalne odchylenie położenia ± 10 mm

1										
2	Wymiary murów w rzucie zgodne z rysunkiem w kryterium 1.1, dopuszczalne odchylenie wymiarów ± 10 mm									
3	Wykonane są po 4 warstwy murów									

Więcej arkuszy znajdziesz na stronie: arkusze.pl

4	<p>Warstwy cegieł ułożone są zgodnie z rysunkami:</p> <div style="display: flex; justify-content: space-around; text-align: center;"> <div data-bbox="188 226 427 501"> <p>Warstwa I</p>  </div> <div data-bbox="475 226 715 501"> <p>Warstwa II</p>  </div> <div data-bbox="762 226 1002 501"> <p>Warstwa III</p>  </div> <div data-bbox="1050 226 1289 501"> <p>Warstwa IV</p>  </div> </div>	
5	<p>Mury w zakończeniach mają strzępia zazębione, zgodnie z rysunkami:</p> <div style="display: flex; justify-content: space-around; text-align: center;"> <div data-bbox="240 584 651 725"> <p>Widok A-A</p>  </div> <div data-bbox="831 584 1219 725"> <p>Widok B-B</p>  </div> </div>	
6	Grubości wszystkich spoin poziomych wynoszą od 10 do 15 mm	
7	Grubości wszystkich spoin pionowych wynoszą od 5 do 15 mm	
8	W narożach zachowane są kąty proste	
9	Odchylenie krawędzi i powierzchni bocznych murów od pionu nie przekracza 2 mm na całej wysokości murów	
10	Powierzchnia ostatnich warstw murów jest pozioma, dopuszczalne odchylenie powierzchni od poziomu 3 mm/m	

