

Nazwa kwalifikacji: **Wykonywanie robót murarskich i tynkarskich**

Oznaczenie kwalifikacji: **B.18**

Numer zadania: **01**

*Arkusze zawiera informacje prawnie chronione
do momentu rozpoczęcia egzaminu*

Miejsce na naklejkę
z numerem PESEL i z kodem
ośrodka

Wypełnia zdający

Numer PESEL zdającego*

--	--	--	--	--	--	--	--	--	--	--	--	--	--	--	--	--	--	--	--

B.18-01-14.05

Czas trwania egzaminu: **210 minut**

**EGZAMIN POTWIERDZAJĄCY KWALIFIKACJE W ZAWODZIE
Rok 2014
CZĘŚĆ PRAKTYCZNA**

Układ graficzny © CKE 2013

Instrukcja dla zdającego

1. Na pierwszej stronie arkusza egzaminacyjnego wpisz w oznaczonym miejscu swój numer PESEL i naklej naklejkę z numerem PESEL i z kodem ośrodka.
2. Na KARCIE OCENY w oznaczonym miejscu przyklej naklejkę z numerem PESEL oraz wpisz:
 - swój numer PESEL*,
 - symbol cyfrowy zawodu,
 - oznaczenie kwalifikacji,
 - numer zadania,
 - numer stanowiska.
3. KARTĘ OCENY przekaz zespołowi nadzorującemu część praktyczną egzaminu.
4. Sprawdź, czy arkusz egzaminacyjny zawiera 4 strony i nie zawiera błędów. Ewentualny brak stron lub inne usterki zgłoś przez podniesienie ręki przewodniczącemu zespołu nadzorującego część praktyczną egzaminu.
5. Zapoznaj się z treścią zadania oraz stanowiskiem egzaminacyjnym. Masz na to 10 minut. Czas ten nie jest wliczany do czasu trwania egzaminu.
6. Czas rozpoczęcia i zakończenia pracy zapisze w widocznym miejscu przewodniczący zespołu nadzorującego.
7. Wykonaj samodzielnie zadanie egzaminacyjne. Przestrzegaj zasad bezpieczeństwa i organizacji pracy.
8. Jeżeli w zadaniu egzaminacyjnym występuje polecenie „zgłoś gotowość do oceny przez podniesienie ręki”, to zastosuj się do polecenia i poczekaj na decyzję przewodniczącego zespołu nadzorującego.
9. Po zakończeniu wykonania zadania pozostaw rezultaty oraz arkusz egzaminacyjny na swoim stanowisku lub w miejscu wskazanym przez przewodniczącego zespołu nadzorującego.
10. Po uzyskaniu zgody zespołu nadzorującego możesz opuścić salę/miejsce przeprowadzania egzaminu.

Powodzenia!

* w przypadku braku numeru PESEL – seria i numer paszportu lub innego dokumentu potwierdzającego tożsamość

Zadanie egzaminacyjne

Wykonaj narożnik muru przewidzianego do tynkowania oraz fragment tynku, zgodnie z załączonymi rysunkami nr 1, nr 2, i nr 3 oraz specyfikacją techniczną wykonania i odbioru robót budowlanych.

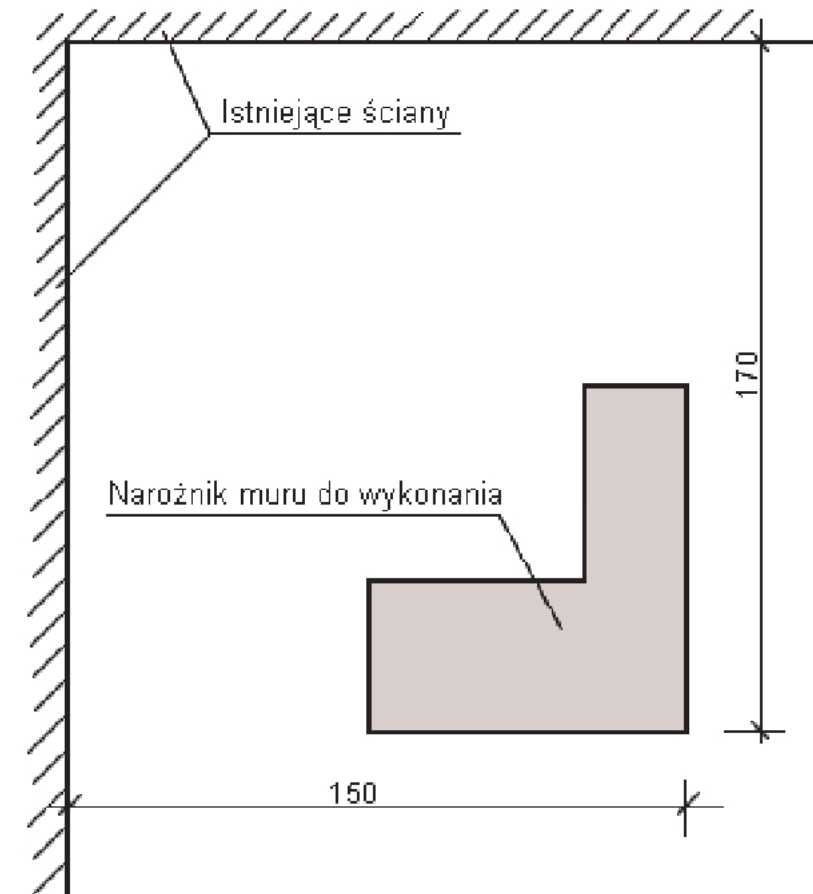
Zaprawy murarską i tynkarską przygotuj zgodnie z instrukcjami producentów zamieszczonymi na opakowaniach.

Narożnik muru wykonaj z cegły pełnej na zaprawie murarskiej, na puste spoiny, do szóstej warstwy. W murze grubości 1 cegły wykonaj zakończenie pełne, w murze grubości 1½ cegły pozostaw strzępia.

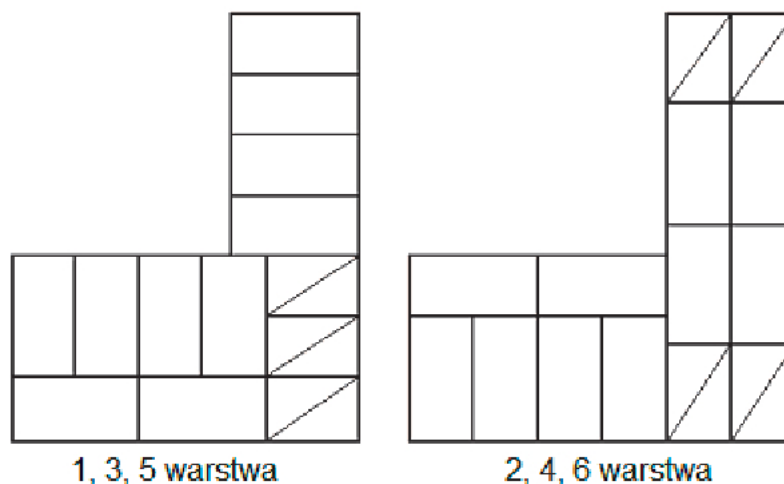
Na istniejącej ścianie wyznacz powierzchnię przeznaczoną do tynkowania i wykonaj tynk mineralny cienkopowłokowy o fakturze baranka.

Zadanie wykonaj na wyposażonym stanowisku egzaminacyjnym przestrzegając zasad organizacji, przepisów bezpieczeństwa i higieny pracy oraz ochrony środowiska.

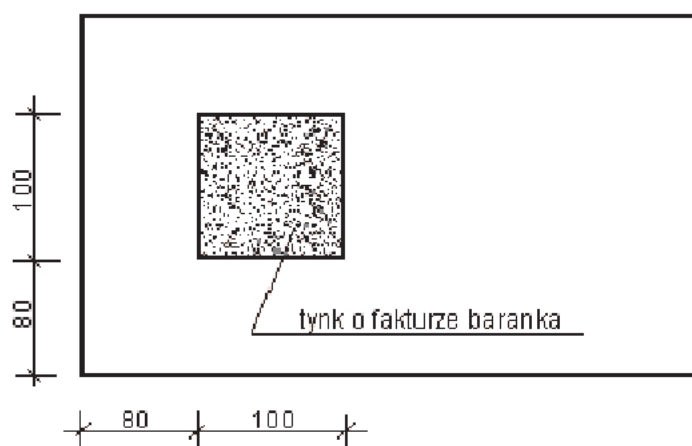
Po ukończeniu pracy oczyść używane narzędzia i uporządkuj stanowisko.



Rysunek nr 1. Usytuowanie narożnika muru (wymiały podano w cm)



Rysunek nr 2. Układ cegieł w poszczególnych warstwach murów



Rysunek nr 3. Widok ściany przeznaczonej do tynkowania (wymiary podano w cm).

Wyciąg ze specyfikacji technicznej wykonania i odbioru robót budowlanych

Wymagania dotyczące robót murarskich

Dopuszczalne odchyłki wymiarów murów z cegły i pustaków ceramicznych

Lp.	Rodzaj odchyłek	Dopuszczalne odchyłki dla murów z cegły i pustaków ceramicznych [mm]
1.	Zwichrowania i skrzywienia powierzchni na długości 1 m	3
2.	Odchylenie krawędzi od linii prostej na długości 1 m	2
3.	Odchylenie powierzchni i krawędzi muru od kierunku pionowego na długości 1 m	3
4.	Odchylenie od kierunku poziomego górnych powierzchni każdej warstwy cegieł na długości 1 m	1
5.	Odchylenie przecinających się płaszczyzn od kąta przewidzianego w projekcie	3

Wymagania dotyczące robót tynkarskich

1. Tynk powinien przylegać do podłoża na całej powierzchni. Niedopuszczalne są miejsca wydające podczas opukiwania głuchy dźwięk, świadczący o odspojeniu tynku.
2. Na powierzchni tynku niedopuszczalne są:
 - wykwity,
 - zacieki,
 - pęknięcia,
 - wypryski i spęczenia,
 - miejscowe różnice faktury powierzchni.

Czas przeznaczony na wykonanie zadania wynosi 210 minut.

Ocenie podlegać będą dwa rezultaty:

- narożnik muru,
- tynk cienkopowłokowy o fakturze baranka

oraz

- przebieg wykonania narożnika muru,
- przebieg wykonania fragmentu tynku.

