

Nazwa kwalifikacji: **Organizacja przewozu środkami transportu drogowego**  
Oznaczenie kwalifikacji: **AU.69**  
Numer zadania: **01**  
Wersja arkusza: **SG**

Wypełnia zdający

Numer PESEL zdającego\*

--	--	--	--	--	--	--	--	--	--	--	--	--	--	--	--	--	--	--	--

Miejsce na naklejkę z numerem  
PESEL i z kodem ośrodka

Czas trwania egzaminu: **120 minut**

AU.69-01-20.06-SG

# **EGZAMIN POTWIERDZAJĄCY KWALIFIKACJE W ZAWODZIE**

## **Rok 2020**

### **CZEŚĆ PRAKTYCZNA**

**PODSTAWA PROGRAMOWA  
2017**

#### **Instrukcja dla zdającego**

1. Na pierwszej stronie arkusza egzaminacyjnego wpisz w oznaczonym miejscu swój numer PESEL i naklej naklejkę z numerem PESEL i z kodem ośrodka.
2. Na **KARCIE OCENY** w oznaczonym miejscu przyklej naklejkę z numerem PESEL oraz wpisz:
  - swój numer PESEL\*,
  - oznaczenie kwalifikacji,
  - numer zadania,
  - numer stanowiska.
3. Sprawdź, czy arkusz egzaminacyjny zawiera 8 stron i nie zawiera błędów. Ewentualny brak stron lub inne usterki zgłoś przez podniesienie ręki przewodniczącemu zespołu nadzorującego.
4. Zapoznaj się z treścią zadania oraz stanowiskiem egzaminacyjnym. Masz na to 10 minut. Czas ten nie jest wliczany do czasu trwania egzaminu.
5. Czas rozpoczęcia i zakończenia pracy zapisze w widocznym miejscu przewodniczący zespołu nadzorującego.
6. Wykonaj samodzielnie zadanie egzaminacyjne. Przestrzegaj zasad bezpieczeństwa i organizacji pracy.
7. Po zakończeniu wykonania zadania pozostaw arkusz egzaminacyjny z rezultatami oraz **KARTĘ OCENY** na swoim stanowisku lub w miejscu wskazanym przez przewodniczącego zespołu nadzorującego.
8. Po uzyskaniu zgody zespołu nadzorującego możesz opuścić salę/miejsce przeprowadzania egzaminu.

***Powodzenia!***

\* w przypadku braku numeru PESEL – seria i numer paszportu lub innego dokumentu potwierdzającego tożsamość

**Zadanie egzaminacyjne**

Firma PAL-E sp. z o.o. z Rzeszowa, zajmująca się produkcją i naprawą europalet EPAL 1, dysponująca własnym taborem, w dniu 22.06.2020 r. otrzymała zamówienie od klienta „TOR-BUD” sp. z o.o. z Torunia na dostawę 646 szt. palet (w tym transport). Zaplanuj godzinę załadunku w dniu 23.06.2020 r. W celu realizacji procesu transportowego należy:

1. ustalić na podstawie załączonej mapy najkrótszą trasę przewozu oraz sporządzić harmonogram czasu pracy kierowcy od momentu załadunku w firmie „PAL-E” sp. z o.o. do powrotu do bazy w Rzeszowie w dniu 23.06.2020 r. uwzględniając wydłużony dopuszczalny czas prowadzenia pojazdu,
2. dobrać środki transportu do realizacji tego przewozu na podstawie przedstawionego zamówienia,
3. odpowiednio rozmieścić ładunek na wybranym środku transportowym,
4. wystawić list przewozowy i fakturę VAT o numerze 22/06/2020 z 14 dniowym odroczonym terminem zapłaty za dostawę palet wraz z transportem.

<b>ZAMÓWIENIE NA DOSTAWĘ PALET NR: 22/06/2020</b>		z dnia 22.06.2020 r.	
<b>ZAMAWIAJĄCY:</b> „TOR-BUD” sp. z o.o. ul. Marii Skłodowskiej-Curie 7 87-100 Toruń NIP 7331661477 REGON 803507444 www.tor-bud.pl e-mail: biuro@tor-bud.pl			
<b>MIEJSCE DOSTAWY:</b> ul. Marii Skłodowskiej-Curie 7, 87-100 Toruń			
<b>DATA DOSTAWY:</b> 23.06.2020 r. <b>GODZINA DOSTAWY:</b> 12 <sup>30</sup>			
<b>NAZWA TOWARU:</b> europaleta EPAL 1 wymiary 1,2 x 0,8 x 0,144 m, masa 25 kg (długość x szerokość x wysokość)			
<b>IŁOŚĆ TOWARU:</b> 646 sztuk			
<b>CENA (netto):</b> 27,00* złotych			
<b>CENA (brutto):</b> 33,21* złotych			
*w cenę towaru wliczony jest koszt transportu			
<b>DOSTAWCA:</b> „PAL-E” sp. z o.o. ul. Budowlanych 2 35-210 Rzeszów NIP 7331661475 REGON 301507444 ALI BANK 54 2490 0005 0000 4545 2222 4444 www.pal-e.pl e-mail: biuro@pal-e.pl			

<b>Dane do zrealizowania dostawy:</b>	
średnia prędkość środka transportu	60 km/h
załoga pojazdu	1 kierowca
kierowca	Tadeusz Nowak
uczestnictwo kierowcy przy załadunku i rozładunku	tak
czas trwania załadunku i wyładunku	30 minut
środki transportu – ciągnik siodłowy nr rej. RZ00001	1 szt.
samochód ciężarowy o ładowności 3400 kg nr rej. RZ00003	1 szt.
naczepa nr 1 długość 13,62 m szerokość 2,48 m, wysokość 2,8 m ładowność 24 t nr rej. RZ00005	1 szt.
naczepa nr 2 długość 10,62 m szerokość 2,48 m, wysokość 2,9 m ładowność 14 t nr rej. RZ00006	1 szt.
naczepa nr 3 długość 13,60 m szerokość 2,45 m, wysokość 2,6 m ładowność 14 t nr rej. RZ00007	4 szt.

**Czas przeznaczony na wykonanie zadania wynosi 120 minut.**

**Ocenić podlegać będzie 6 rezultatów**

- plan przewozu ładunku na trasie Rzeszów-Toruń,
- dobór środka transportu do realizacji dostawy zgodnie z zamówieniem,
- harmonogram czasu pracy kierowcy,
- szkic rozmieszczenia ładunku,
- list przewozowy,
- faktura VAT sprzedaży europalet.



<b>Plan przewozu ładunku na trasie Rzeszów-Toruń</b>	
najkrótsza trasa przewozu (należy wymienić wszystkie miasta)	
liczba kilometrów w jedną stronę	
liczba kilometrów w dwie strony	

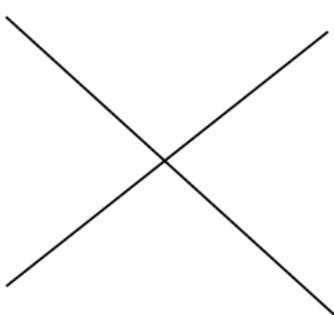
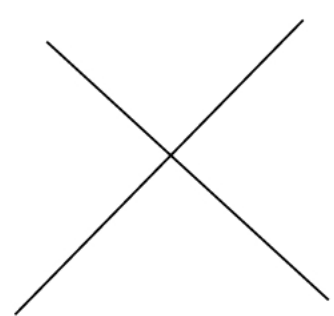
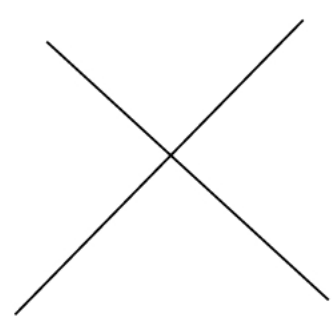
<b>Dobór środka transportu do realizacji dostawy zgodnie z zamówieniem</b>	
masa ładunku [kg]	
długość ładunku [m]*	
szerokość ładunku [m]*	
wysokość ładunku [m]*	
*wymiar podać z dokładnością do jednego miejsca po przecinku	
liczba palet w ramach jednej pjl [szt.]*	
liczba pjl [szt.]	
*ilość podać z paletą stanowiącą podstawę pjl.	
<b>Rodzaj środka transportu</b>	<b>Liczba</b>

<b>Harmonogram czasu pracy kierowcy od momentu załadunku do powrotu do bazy w Rzeszowie</b>					
Lp.	data i godzina (od-do)	czynność kierowcy	pokonana odległość [km]	pokonana odległość narastająco [km]	czas trwania czynności [h]
1.					
2.					
3.					
4.					
5.					
6.					
7.					
8.					
Łącznie:					

**Szkic rozmieszczenia ładunku na wybranym środku transportowym**

rzut z boku

rzut z góry

<b>LIST PRZEWOZOWY</b>			
<b>ZAŁADUNEK</b>			<b>PRZEWOŹNIK:</b>
Nr zamówienia:		Odbiorca i jego adres:	Przewoźnik:
Data załadunku:		Nadawca i jego adres:	Imię i nazwisko kierowcy:
Miejsce przeznaczenia:			Nr rej. pojazdu:
Ilość	Nazwa przesyłki	Ciężar ładunku	Zastrzeżenia i uwagi 
Uwagi:			Kwituję odbiór przesyłki (podpis kierowcy):
Przesyłkę należy dostarczyć dnia/godzina:			
Nadawca (podpis/pieczętka):		Miejsce załadunku:	Zastrzeżenia i uwagi nadawcy: 
<b>ROZŁADUNEK</b>			
Zastrzeżenia i uwagi odbiorcy:			Zastrzeżenia i uwagi nadawcy: 
Przesyłkę otrzymano:			
<div style="display: flex; justify-content: space-around; margin-bottom: 10px;"> <span><i>miejsowość</i></span> <span><i>data</i></span> </div> <div style="text-align: center;"><i>podpis/pieczętka odbiorcy</i></div>			

<b>FAKTURA NR</b>	
-----------------------	--

miescowosc, data

<b>Termin platnosci</b>	<b>Forma platnosci</b>

<b>Data dokonania lub zakonczenia dostawy/wykonania uslugi</b>

<b>SPRZEDAWCA</b>

<b>NABYWCA</b>

<b>Bank, nr konta</b>	
---------------------------	--

l.p.	Nazwa towaru / uslugi	Symbol PKWiU	J.m.	Ilosc	Cena netto	Wartosc netto	Stawka VAT	Kwota VAT	Wartosc z VAT
1									
2									
3									
<b>RAZEM</b>									

Do zaplaty slownie:

<b>Fakture wystawil</b>

Stawka	Wartosc netto	Kwota VAT	Wartosc z podatkiem VAT
zw.			
0%			
5%			
8%			
23%			





