

*Arkusz zawiera informacje prawnie
chronione do momentu rozpoczęcia egzaminu*

Układ graficzny © CKE 2015



Nazwa kwalifikacji: **Organizacja przewozu środkami transportu drogowego**

Oznaczenie kwalifikacji: **A.70**

Numer zadania: **01**

Wypełnia zdający

Miejsce na naklejkę z numerem
PESEL i z kodem ośrodka

Numer PESEL zdającego*

--	--	--	--	--	--	--	--	--	--	--	--	--	--	--	--	--	--	--	--

A.70-01-15.08

Czas trwania egzaminu: **120 minut**

EGZAMIN POTWIERDZAJĄCY KWALIFIKACJE W ZAWODZIE

Rok 2015

CZĘŚĆ PRAKTYCZNA

Instrukcja dla zdającego

1. Na pierwszej stronie arkusza egzaminacyjnego wpisz w oznaczonym miejscu swój numer PESEL i naklej naklejkę z numerem PESEL i z kodem ośrodka.
2. Na KARCIE OCENY w oznaczonym miejscu przyklej naklejkę z numerem PESEL oraz wpisz:
 - swój numer PESEL*,
 - symbol cyfrowy zawodu,
 - oznaczenie kwalifikacji,
 - numer zadania,
 - numer stanowiska.
3. KARTĘ OCENY przełącz zespołowi nadzorującemu część praktyczną egzaminu.
4. Sprawdź, czy arkusz egzaminacyjny zawiera 19 stron i nie zawiera błędów. Ewentualny brak stron lub inne usterki zgłoś przez podniesienie ręki przewodniczącemu zespołu nadzorującego część praktyczną egzaminu (ZNCP).
5. Zapoznaj się z treścią zadania oraz stanowiskiem egzaminacyjnym. Masz na to 10 minut. Czas ten nie jest wliczony do czasu trwania egzaminu.
6. Czas rozpoczęcia i zakończenia pracy zapisz w widocznym miejscu przewodniczący ZNCP.
7. Wykonaj samodzielnie zadanie egzaminacyjne. Przestrzegaj zasad bezpieczeństwa i organizacji pracy.
8. Po zakończeniu wykonania zadania pozostaw arkusz egzaminacyjny na swoim stanowisku lub w miejscu wskazanym przez przewodniczącego ZNCP.
9. Po uzyskaniu zgody zespołu nadzorującego możesz opuścić salę/miejsce przeprowadzania egzaminu.

Powodzenia!

* w przypadku braku numeru PESEL – seria i numer paszportu lub innego dokumentu potwierdzającego tożsamości

Zadanie egzaminacyjne

Jan Kowalski pracownik firmy transportowej „WEW - TRANSPORT”, posiada pełnomocnictwo firmy do podpisywania wszelkich dokumentów. Korzystając z wyciągu Ustawy o transporcie drogowym, oraz załączników sporządź **wniosek** o wydanie zezwolenia na wykonywanie przewozów regularnych specjalnych. Firma ubiega się o zezwolenie na maksymalny, dopuszczalny przepisami okres czasu. Sporządź **załączniki do wniosku**.

Wypełniaj dokumenty jako Jan Kowalski, a jako datę przyjmij dzień egzaminu.

Do rozwiązania zadania wykorzystaj:

- załącznik nr 1 – wyciąg z Ustawy o transporcie drogowym,
- załącznik nr 2 – dane teleadresowe firmy przewozowej „WEW - TRANSPORT”,
- załącznik nr 3 – dane teleadresowe zleceniodawcy,
- załącznik nr 4 – specyfikację przewozów regularnych specjalnych,
- załącznik nr 5 – wniosek o wydanie zezwolenia na wykonywanie przewozów regularnych osób
- załącznik nr 6 – rozkład jazdy,
- załącznik nr 7 – uzgodnienie zasad korzystania z obiektów dworcowych i przystanków,
- załącznik nr 8 – kopia licencji na wykonywanie przewozów,
- załącznik nr 9 – schemat połączeń komunikacyjnych,
- załącznik nr 10 – informacja dotycząca grupy przewożonych osób.

(dane oraz załączniki przygotowane zostały tylko do celu egzaminu)

Czas przeznaczony na wykonanie zadania wynosi 120 minut.

Ocenie podlegać będą 4 rezultaty:

- wniosek na wydanie zezwolenia na wykonywanie regularnych przewozów osób,
- rozkład jazdy,
- schemat połączeń komunikacyjnych,
- informacja dotyczącej grupy przewożonych osób.

Załącznik nr 1 – wyciąg z Ustawy o transporcie drogowym.**Transport drogowy osób (Rozdział 3)**

Art. 18. 1. Wykonywanie przewozów regularnych i przewozów regularnych specjalnych wymaga zezwolenia:

1) w krajowym transporcie drogowym — wydanego, w zależności od zasięgu tych przewozów odpowiednio przez:

- a) wójta — na wykonywanie przewozów na liniach komunikacyjnych na obszarze gminy,
- b) burmistrza albo prezydenta miasta — na wykonywanie przewozów na liniach komunikacyjnych w komunikacji miejskiej,
- c) burmistrza albo prezydenta miasta, któremu powierzono to zadanie na mocy porozumienia, o którym mowa w art. 4 pkt 7a — na wykonywanie przewozów na liniach komunikacyjnych w komunikacji miejskiej w granicach określonych w art. 4 pkt 7a lit. a albo lit. b,
- d) burmistrza albo prezydenta miasta, będącego siedzibą związku międzygminnego, o którym mowa w art. 4 pkt 7a — na wykonywanie przewozów na liniach komunikacyjnych na obszarze gmin, które utworzyły związek międzygminny,
- d¹) prezydenta miasta na prawach powiatu, w uzgodnieniu z właściwym starostą ze względu na planowany przebieg linii komunikacyjnej — na wykonywanie przewozów na liniach komunikacyjnych przebiegających na obszarze miasta i sąsiedniego powiatu,
- e) starostę powiatu, w uzgodnieniu z wójtami, burmistrzami lub prezydentami miast właściwymi ze względu na planowany przebieg linii komunikacyjnej — na wykonywanie przewozów na liniach komunikacyjnych na obszarze powiatu, z wyłączeniem linii komunikacyjnych określonych w lit. a—d¹,
- f) marszałka województwa, w uzgodnieniu ze starostami właściwymi ze względu na planowany przebieg linii komunikacyjnej — na wykonywanie przewozów na liniach komunikacyjnych wykraczających poza obszar co najmniej jednego powiatu, jednakże niewykraczających poza obszar województwa,
- g) marszałka województwa właściwego dla siedziby albo miejsca zamieszkania przedsiębiorcy, w uzgodnieniu z marszałkami województw właściwymi ze względu na planowany przebieg linii komunikacyjnej — na wykonywanie przewozów na liniach komunikacyjnych wykraczających poza obszar co najmniej jednego województwa

Art. 21. 1. Zezwolenie, o którym mowa w art. 18, wydaje się, na wniosek przedsiębiorcy, na czas nie dłuższy niż:

- 1) 5 lat — na wykonywanie przewozów regularnych lub przewozów regularnych specjalnych;
 - 2) rok — na wykonywanie przewozów wahałowych lub przewozów okazjonalnych.
2. Do wniosku, o którym mowa w ust. 1, dołącza się kserokopię licencji i dokumenty, o których mowa w art. 22.
3. Po upływie okresu, o którym mowa w ust. 1 pkt 1, zezwolenie przedłuża się, na wniosek przedsiębiorcy, na okres nieprzekraczający 5 lat, o ile nie zaistniały okoliczności, o których mowa w art. 23 pkt 2 i art. 24 ust. 4.

Załącznik nr 2 – dane teleadresowe firmy przewozowej

Oznaczenie przedsiębiorcy	„WEW - TRANSPORT”
Siedziba	19-500 Gołdap, ul. Paderewskiego 4
Telefon	560 617 640
NIP	740-180-60-40
Regon	29873321
E-mail	wew-transport@gmail.com

Załącznik nr 3 – dane teleadresowe zleceniodawcy

Oznaczenie przedsiębiorcy	„Przetwórstwo mięsne” Sp. z o.o.
Siedziba	19-500 Gołdap, ul. Paderewskiego 18
Telefon	607 342 815
NIP	770-080-68-43
Regon	29234345
E-mail	przetworstwo-miesne@gmail.com

Załącznik nr 4 – specyfikacja przewozów regularnych specjalnych

Specyfikacja przewozów.	
Kurs 1	5:00
Kurs 2	13:15
Kurs 3	15:30
Kurs 4	22:10
Czas oczekiwania na przystankach pośrednich	1 minuta
Czas oczekiwania na przystanku w miejscowości Gołdap	0 minut, rusza w momencie podstawienia/przyjazdu
Pojazdy przeznaczone do obsługi linii	Autobus VOLVO 9700, nr rej. NO 54321 – liczba miejsc 53
Trasa oraz przystanki	Gołdap – Kozaki – Wilkasy – Grabowo – Boćwinka – Banie Mazurskie – Żabin – Rogale – Gołdap
Obszar przewozów	Powiat gołdapski
Prędkość techniczna	60 km/h
Grupa pasażerów	Pracownicy firmy „Przetwórstwo mięsne” Sp. z o.o.

Załącznik nr 5 – wniosek o wydanie zezwolenia na wykonywanie przewozów regularnych.....
Oznaczenie przedsiębiorcy.....
Adresat.....
Siedziba /adres/.....
Adres do korespondencji.....
Telefon.....
NIP**Wniosek o udzielenie zezwolenia na wykonywanie regularnych/regularnych specjalnych przewozów osób w krajowym transporcie drogowym**

Numer licencji na wykonywanie krajowego transportu drogowego osób _____

Data udzielenia licencji _____ ważna do _____

Organ wydający licencję _____

Trasa linii komunikacyjnej:

Czas ważności zezwolenia /1-5 lat/

Ilość pojazdów obsługujących linię (ilość wypisów)

Pojemność pojazdu/pojazdów obsługujących linię

.....
data.....
podpis**UWAGA ! Do wniosku o udzielenie zezwolenia należy załączyć drugostronnie wymienione załączniki**

Wymagane załączniki:

- kserokopia licencji **/oryginał do wglądu/**
- proponowany rozkład jazdy uwzględniający przystanki, godziny odjazdów środków transportowych, długość linii komunikacyjnej, podaną w kilometrach, i odległości między przystankami, kursy oraz liczbę pojazdów niezbędnych do wykonywania codziennych przewozów, zgodnie z rozkładem jazdy
- schemat połączeń komunikacyjnych z zaznaczoną linią komunikacyjną i przystankami /mapka/
- potwierdzenie uzgodnienia zasad korzystania z obiektów dworcowych i przystanków, dokonanego z ich właścicielami lub zarządzającymi
- zobowiązanie do zamieszczania informacji o godzinach odjazdów na tabliczkach przystankowych na przystankach (nie załącza się w przypadku przewozów regularnych specjalnych)
- cennik (nie załącza się w przypadku przewozów regularnych specjalnych)
- wykaz pojazdów, z określeniem ich liczby oraz liczby miejsc, którymi wnioskodawca zamierza wykonywać przewozy (nie załącza się w przypadku przewozów regularnych specjalnych)
- informację określającą grupę osób, która będzie uprawniona do korzystania z przewozu (w przypadku przewozów regularnych specjalnych)

-
- ◆ Ustawa o transporcie drogowym z dnia 6 września 2001 r. /Dz. U. z 2007 r., Nr 125 poz. 874 z późn. zm./
 - ◆ Ustawa o publicznym transporcie zbiorowym z 16 grudnia 2010 r. /Dz. U. z 2011 Nr 5, poz. 13/
 - ◆ Rozporządzenie Ministra Transportu, Budownictwa i Gospodarki Morskiej z 10 kwietnia 2012 r. w sprawie rozkładów jazdy /Dz. U. poz 451/
 - ◆ Rozporządzenie Ministra Infrastruktury z dnia 4 grudnia 2007 r. w sprawie wysokości opłat za czynności administracyjne związane z wykonywaniem przewozu drogowego oraz za egzaminowanie i wydanie certyfikatu kompetencji zawodowych /Dz. U. Nr 235, poz. 1726/
 - ◆ Rozporządzenie Ministra Infrastruktury z 8 czerwca 2004 r. w sprawie wzorów zezwoleń na wykonywanie krajowych i międzynarodowych przewozów drogowych osób oraz wypisów z zezwoleń /Dz. U. Nr 144 poz. 1519/
 - ◆ Ustawa z dnia 14 czerwca 1960 r. Kodeks postępowania administracyjnego /tekst jednolity Dz. U. z 2000 r. Nr 98, poz. 1071 z późn. zm./

Załącznik nr 6 – rozkład jazdy

Nazwa przewoźnika _____

Adres przewoźnika _____

Nazwa linii (przystanki) _____

Przystanek	Odległość	Czas odjazdu			
		Kurs 1	Kurs 2	Kurs 3	Kurs 4
Gołdap	0 km				

Liczba pojazdów _____

Długość trasy _____

Prędkość techniczna _____

Przewozy realizowane są we wszystkie dni tygodnia.

Załącznik nr 7 – uzgodnienie zasad korzystania z obiektów dworcowych i przystanków

Białystok, dn. 03.03.2015 r.

**„WEW - TRANSPORT”
ul. Paderewskiego 4
19-500 Gołdap**

UZGODNIENIE

Zarząd Dróg Powiatowych w Białymstoku uzgadnia zasady korzystania z przystanków dla linii komunikacyjnej regularnej specjalnej Gołdap – Banie Mazurskie – Gołdap z niżej wymienionymi przystankami.

L.p.	Nazwa przystanku
1	Gołdap
2	Kozaki
3	Wilkasy
4	Grabowo
5	Boćwinka
6	Banie Mazurskie
7	Żabin
8	Rogale
9	Gołdap

Szczegółowe zobowiązania stron określa odrębna umowa.

**Podpis pracownika
uprawnionego do wystawienia
uzgodnienia**

Załącznik nr 8 – kopia licencji na wykonywanie przewozów



RZECZPOSPOLITA POLSKA (PL)

MINISTER TRANSPORTU

LICENCJA NR 0000513

na wykonywanie krajowego transportu drogowego osob.

Na podstawie art. 7 ust. 2 pkt 3 ustawy z dnia 6 września 2001 r. o transporcie drogowym (Dz. U. Nr 125, poz. 1371, z późn. zm.) udzielam licencji na wykonywanie międzynarodowego transportu drogowego w zakresie przewozu osób dla:

Imię i nazwisko albo nazwa przedsiębiorcy:

"WEW - TRANSPORT"

Miejsce zamieszkania (siedziba) i adres przedsiębiorcy:

19 - 500 Goldap, ul. Paderewskiego 4

Numer w rejestrze przedsiębiorców
albo w ewidencji działalności gospodarczej: 18/89

Niniejsza licencja jest ważna do: 31.12.2025

Udzielono dnia 31.07.2013 r.

Pouczenie

Stronie niezadowolonej z niniejszej decyzji przysługuje prawo zwrócenia się z wnioskiem o ponowne rozpatrzenie sprawy do Ministra Transportu w terminie 14 dni od dnia doręczenia decyzji (art. 127 § 3 k.p.a.)



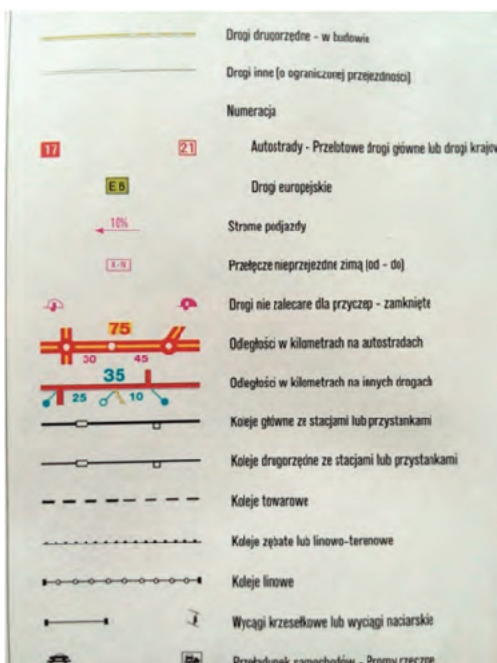
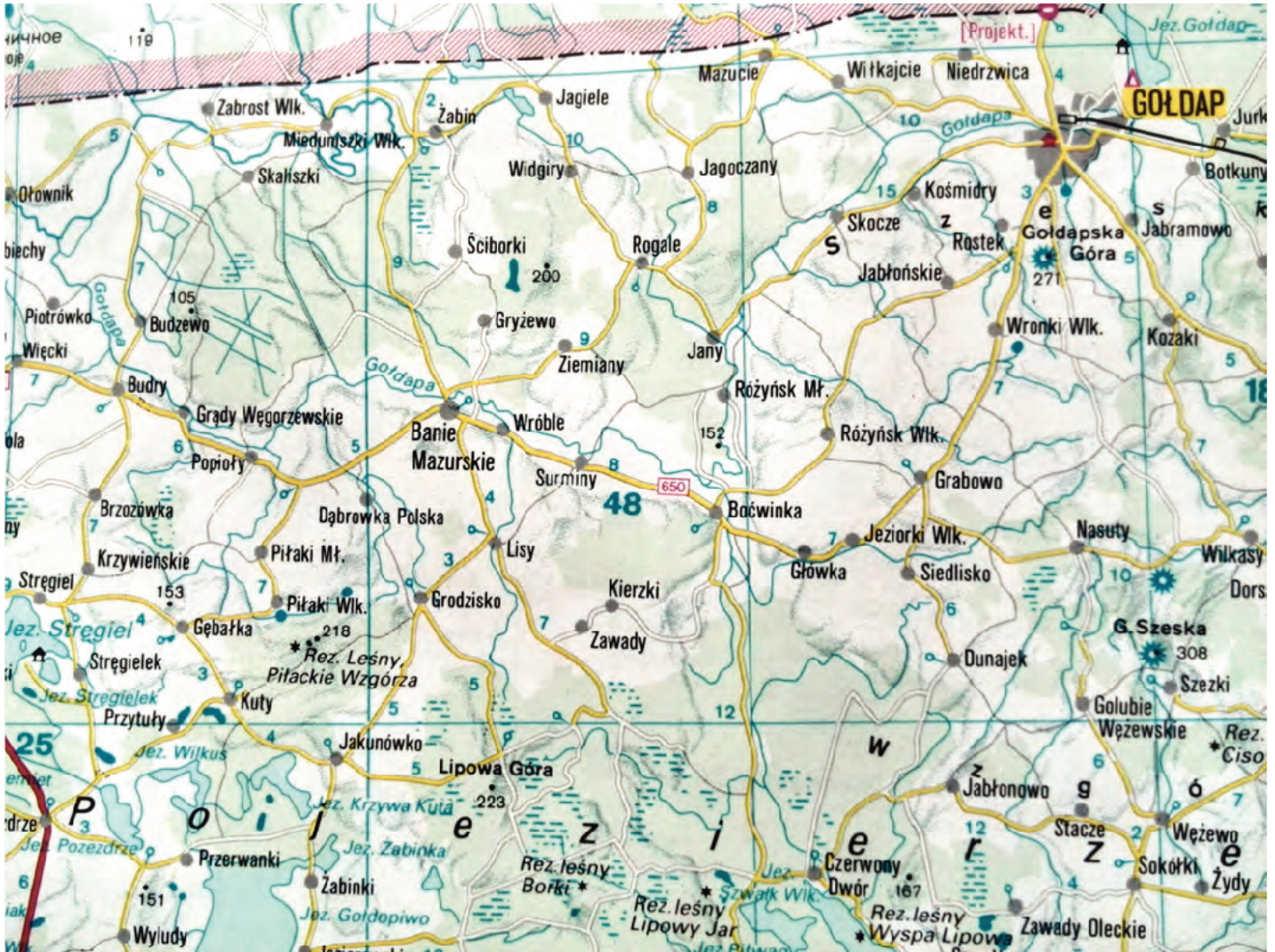
z up. Ministra Transportu
Radca Ministra w Departamencie
Dróg i Transportu Drogowego

Józef Młynarski

podpis i pieczęć organu
udzielającego licencji

*) dotyczy pojazdów innych niż autobus i autokar

Załącznik nr 9 – schemat połączeń komunikacyjnych



Załącznik nr 10 – informacja dotycząca grupy przewożonych osób


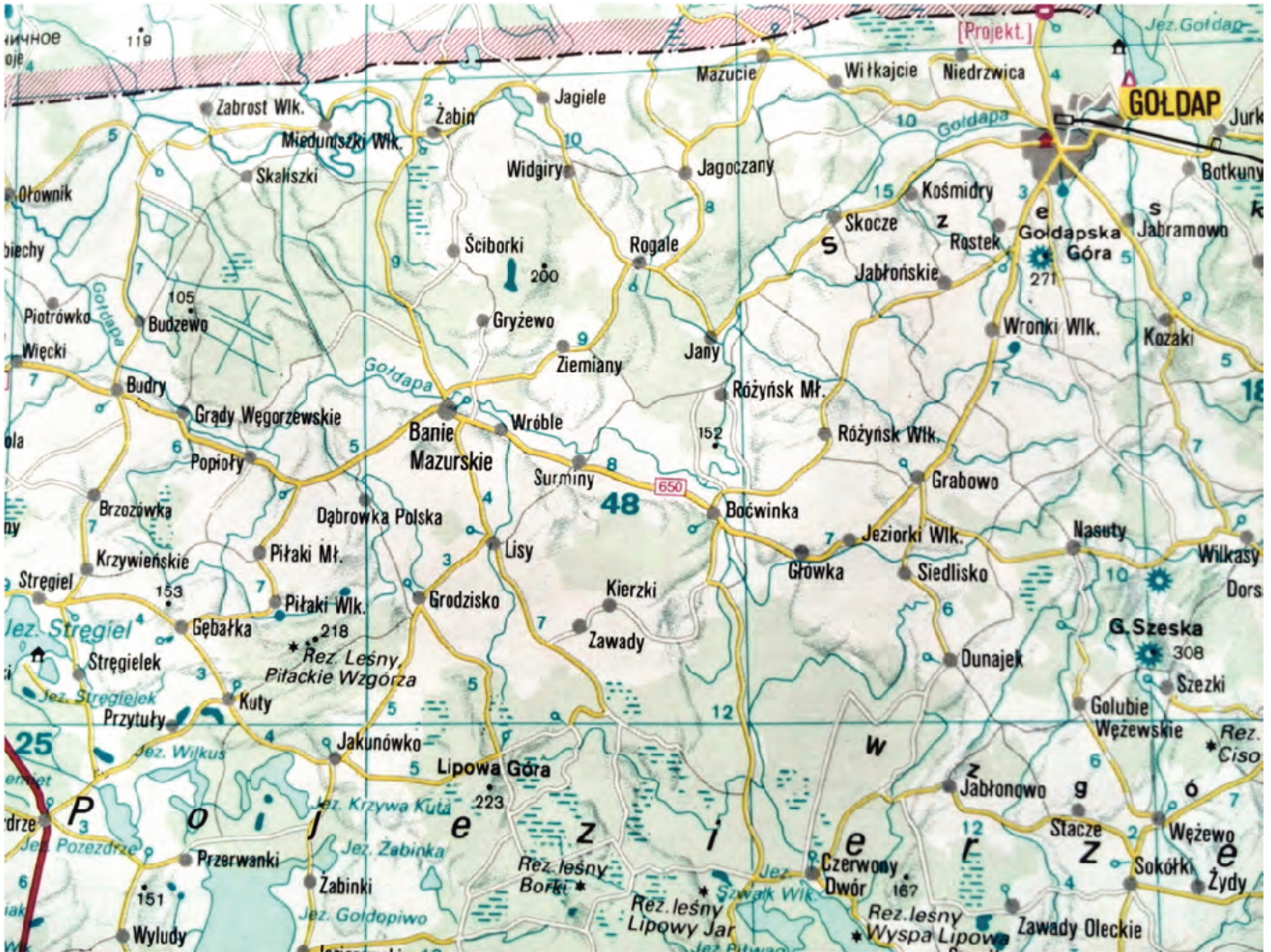
Grupa pasażerów	
-----------------	--

.....
data

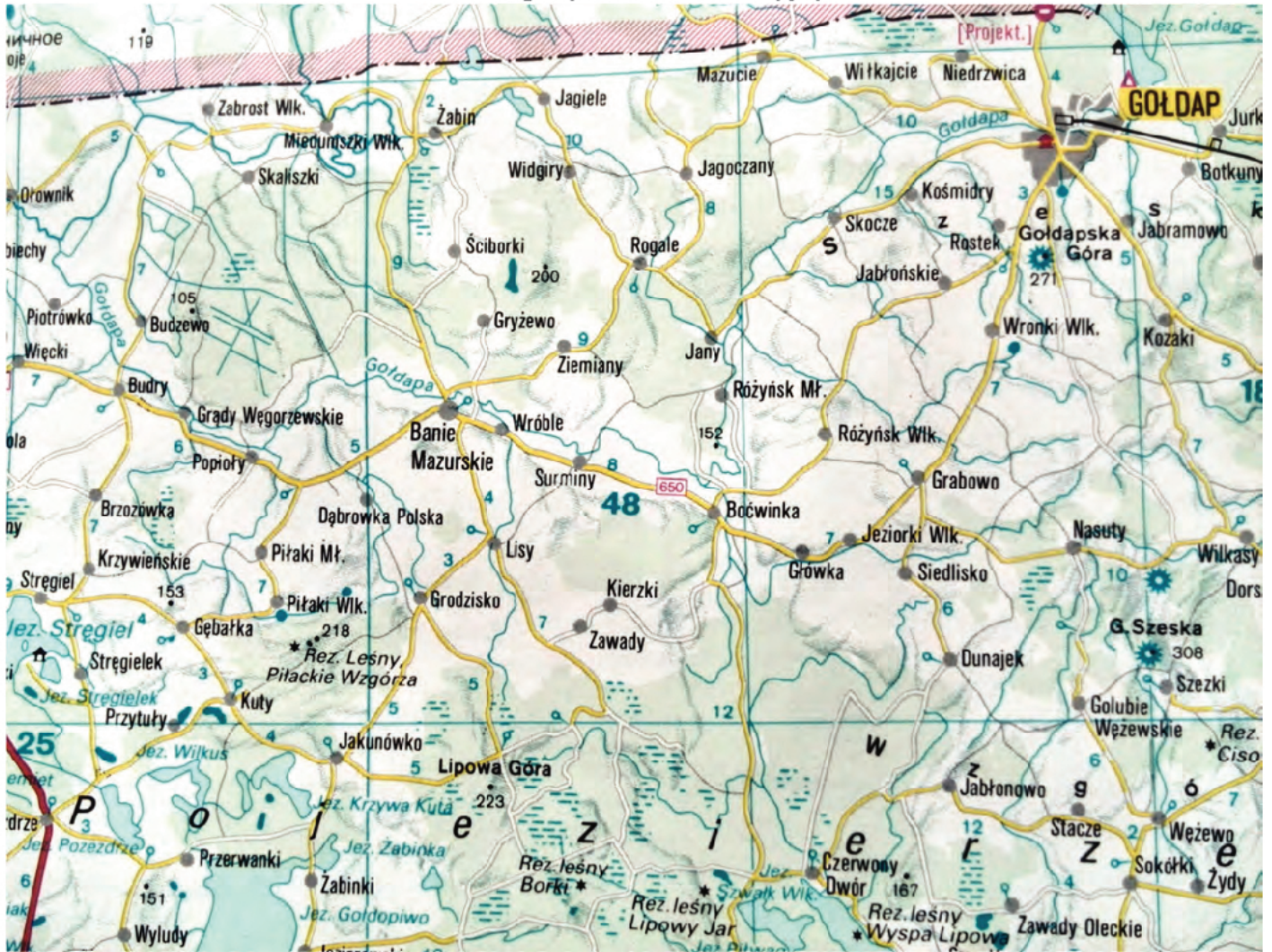
.....
podpis

BRUDNOPIS (nie podlega ocenie)

Schemat połączeń komunikacyjnych



Schemat połączeń komunikacyjnych



Schemat połączeń komunikacyjnych

