

**Arkusz zawiera informacje prawnie
chronione do momentu rozpoczęcia egzaminu**

Układ graficzny © CKE 2016

**CENTRALNA
KOMISJA
EGZAMINACYJNA**

Nazwa kwalifikacji: **Wykonywanie zadań rozdzielczo-ekspedycyjnych w usługach pocztowych i kurierskich**

Oznaczenie kwalifikacji: **A.67**

Numer zadania: **01**

Wypełnia zdający

Miejsce na naklejkę z numerem
PESEL i z kodem ośrodka

Numer PESEL zdającego*

| | | | | | | | | | | | | | | | | | | | |
|--|--|--|--|--|--|--|--|--|--|--|--|--|--|--|--|--|--|--|--|
| | | | | | | | | | | | | | | | | | | | |
|--|--|--|--|--|--|--|--|--|--|--|--|--|--|--|--|--|--|--|--|

A.67-01-16.05

Czas trwania egzaminu: **120 minut**

EGZAMIN POTWIERDZAJĄCY KWALIFIKACJE W ZAWODZIE

Rok 2016

CZĘŚĆ PRAKTYCZNA

Instrukcja dla zdającego

1. Na pierwszej stronie arkusza egzaminacyjnego wpisz w oznaczonym miejscu swój numer PESEL i naklej naklejkę z numerem PESEL i z kodem ośrodka.
2. Na **KARCIE OCENY** w oznaczonym miejscu przyklej naklejkę z numerem PESEL oraz wpisz:
 - swój numer PESEL*,
 - oznaczenie kwalifikacji,
 - numer zadania,
 - numer stanowiska.
3. Sprawdź, czy arkusz egzaminacyjny zawiera 9 stron i nie zawiera błędów. Ewentualny brak stron lub inne usterki zgłoś przez podniesienie ręki przewodniczącemu zespołu nadzorującego.
4. Zapoznaj się z treścią zadania oraz stanowiskiem egzaminacyjnym. Masz na to 10 minut. Czas ten nie jest wliczany do czasu trwania egzaminu.
5. Czas rozpoczęcia i zakończenia pracy zapisze w widocznym miejscu przewodniczący zespołu nadzorującego.
6. Wykonaj samodzielnie zadanie egzaminacyjne. Przestrzegaj zasad bezpieczeństwa i organizacji pracy.
7. Po zakończeniu wykonania zadania pozostaw arkusz egzaminacyjny z rezultatami oraz **KARTĘ OCENY** na swoim stanowisku lub w miejscu wskazanym przez przewodniczącego zespołu nadzorującego.
8. Po uzyskaniu zgody zespołu nadzorującego możesz opuścić salę/miejsce przeprowadzania egzaminu.

Powodzenia!

* w przypadku braku numeru PESEL – seria i numer paszportu lub innego dokumentu potwierdzającego tożsamość

Zadanie egzaminacyjne

Urząd Pocztowy Poznań 3 pracuje w służbie wewnętrznej w godzinach 6:30 – 20:30.

Wypełnij druki niezbędne do wyekspediowania ładunku pocztowego do Węzła Ekspedycyjno-Rozdzielczego Komorniki. Przygotuj przesyłki do odprawy zgodnie z planem wymiany poczty z dnia bieżącego dla II zmiany. Sporządź dokumenty zdawcze dla przekazywanego ładunku pocztowego.

Przyjęte paczki pocztowe i przesyłki pobraniowe nie są traktowane jako odrębne przedmioty ładunku przy odprawie.

Niezbędne informacje do sporządzenia dokumentacji zamieszczono w tabelach. Druki do wypełnienia znajdziesz w arkuszu egzaminacyjnym.

W miejscach, w których wymagany jest podpis pracownika, **wpisz swój numer PESEL**.

Na stanowisku egzaminacyjnym masz do dyspozycji: datownik, poduszkę i podkładkę do datownika oraz kalkulator.

Tabela 1.

Pozostałość z poprzedniej zmiany

| Przesyłki pobraniowe ekonomiczne | Listy zwykłe ekonomiczne | Listy polecane ekonomiczne | Paczki pocztowe ekonomiczne |
|----------------------------------|--------------------------|----------------------------|-----------------------------|
| 6 | 78 | 31 | 8 |

Tabela 2.

Zestawienie przyjętych przesyłek przez UP Poznań 3

| Lp. | Nazwa usługi | Ilość |
|-----|---|-------|
| 1 | Przesyłki listowe zwykłe ekonomiczne | 75 |
| 2 | Przesyłki listowe zwykłe priorytetowe | 98 |
| 3 | Przesyłki listowe polecane ekonomiczne | 125 |
| 4 | Przesyłki listowe polecane priorytetowe | 75 |
| 5 | Przesyłki pobraniowe priorytetowe | 8 |
| 6 | Paczki pocztowe priorytetowe | 2 |
| 7 | Paczka pocztowa priorytetowa nr nadania 00123478901212768789, UP przeznaczenia 20-900 Lublin, wartość 750,00 zł | 1 |

Plan wymiany poczty dla UP Poznań 3

| Nadchodzące | | | | | | | |
|--------------------|-----------------|---------------|----------------------------|----------------------------|----------------|--------------------------------|---------------|
| odprawa | przyjazd | odjazd | z | dla | ładunek | Odsyłka stała | KPS nr |
| I | 06:25 | 6:35 | WER Komorniki 60-900 | UP Poznań 60-452 | Z | L PR L EK PZ PR PZ EK | 2/235 |
| II | 14:10 | 14:20 | WER Komorniki 60-900 | UP Poznań 60-452 | Z | L PR L EK PZ PR PZ EK | 2/236 |
| Wysyłane | | | | | | | |
| odprawa | przyjazd | odjazd | z | dla | ładunek | Odsyłka stała | KPS nr |
| I | 14:10 | 14:20 | UP Poznań 60-452 | WER Komorniki 60-900 | Z | L PR L EK PZ PR PZ EK | 2/236 |
| II | 20:20 | 20:30 | UP Poznań 60-452 | WER Komorniki 60-900 | Z | L PR L EK PZ PR PZ EK | 2/245 |

Czas przeznaczony na wykonanie zadania wynosi 120 minut.

Ocenie podlegać będą 4 rezultaty:

- Kartki wiązankowe dla przesyłek;
- Chorągiewki dla odsyłek;
- Karty odsyłkowe;
- Wykaz ładunku.



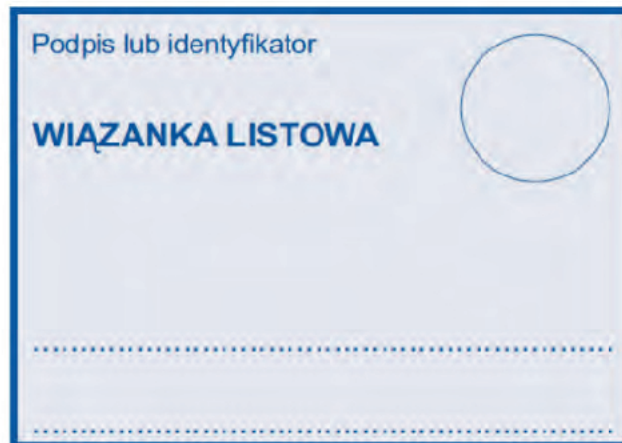
PP S.A. nr 54

Wydział Poligrafii CI Wrocław 2012



PP S.A. nr 56

Wydział Poligrafii CI Wrocław 2012



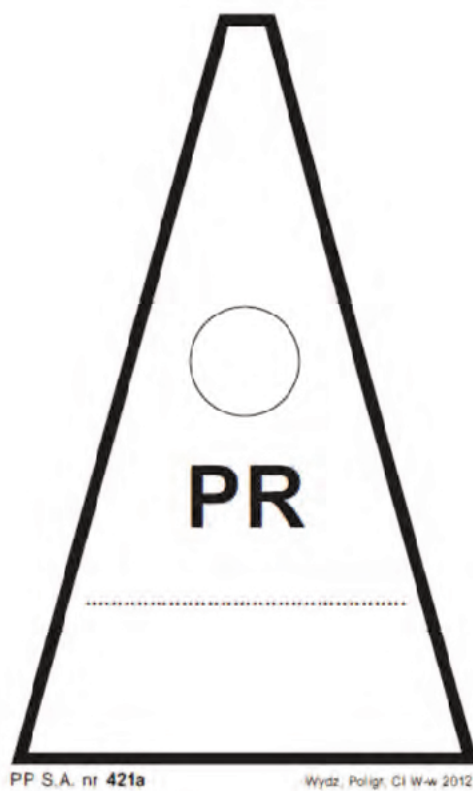
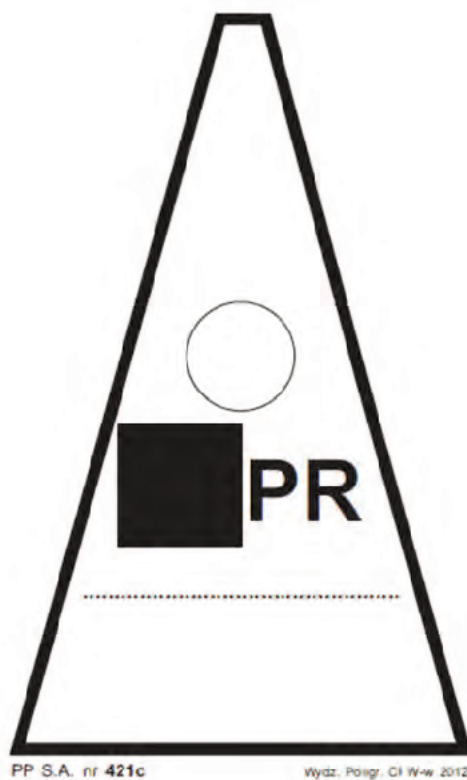
PP S.A. nr 413a

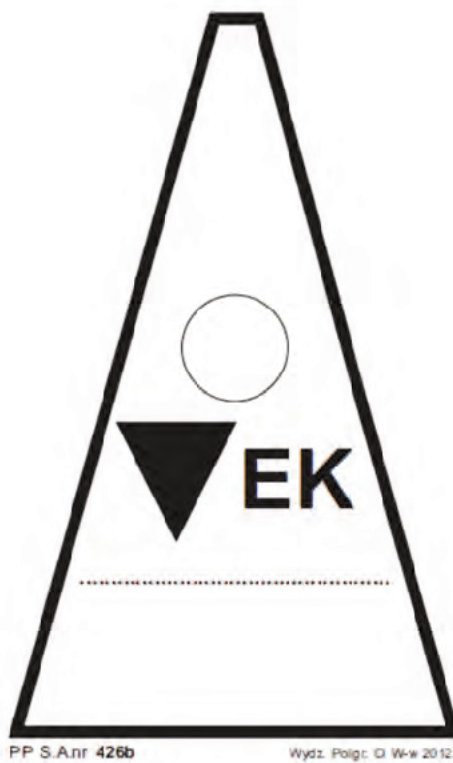
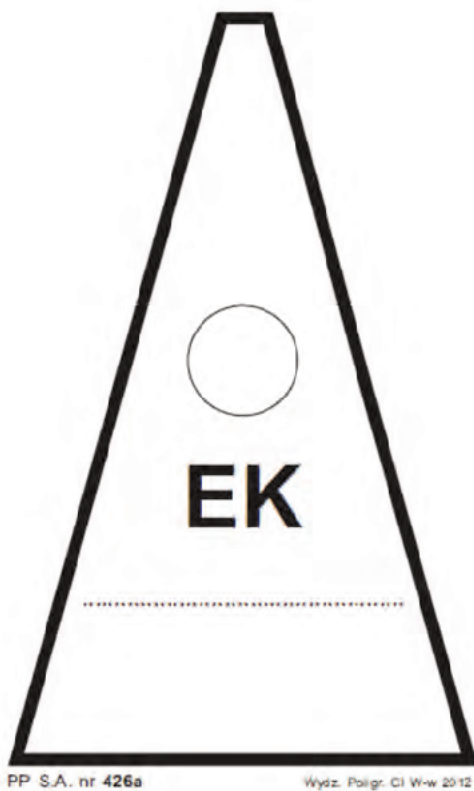
Wydział Poligrafii CI Wrocław 2012



PP S.A. nr 414a

Wydział Poligrafii CI Wrocław 2012





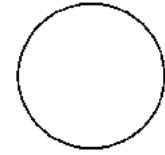
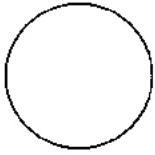
Karty odsyłkowe

Odpr.....

Ark.1

datownik odprawy

datownik odbioru



Karta odsyłkowa

dla.....

| Worek | Kaseta | Pojemnik | Inne opakowanie | Nr | Rejestrow. wiazanki odsylkowe | Do opakowania wlozona luzem | | | | Dworcowe | | Worki | |
|-------|--------|----------|-----------------|----|-------------------------------|-----------------------------|---|-----------------|---|----------|--------------|----------|----------|
| | | | | | | Pakiety z karta | R | Przesylki pobr. | W | razem | z tego luzem | pocztowe | bilonowe |
| | | | | | | | | | | | | | |

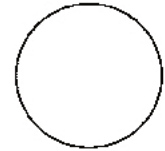
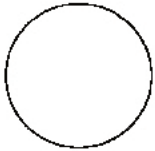
| Pakiet z karta | R | Przesylki pobr. | EMS-Pocztex | W | | Inne przesyłki rejestrowane | | Wartość | Placówka nadania lub pochodzenia | Numer nadania | Miejscowość (placówka) przeznaczenia | Uwagi |
|----------------|---|-----------------|-------------|---|---|-----------------------------|------------|---------|----------------------------------|---------------|--------------------------------------|-------|
| | | | | | | sumarycznie | szczególno | | | | | |
| 1 | 2 | 3 | 4 | 5 | 6 | 7 | 8 | 9 | 10 | 11 | 12 | 13 |
| | | | | | | | | | | | | |
| | | | | | | | | | | | | |
| | | | | | | | | | | | | |
| | | | | | | | | | | | | |
| Podpis: | | | | | | | | | | | | |

Odpr.....

Ark.1

datownik odprawy

datownik odbioru



Karta odsyłkowa

dla.....

| | | | | | | | | | | | | |
|-----------------|--|-------------------------------------|-----------------------------|---|--------------------|---|----------|-------|-----------------|----------|----------|--|
| Worek | | Rejestrow. wiązanki odsyłkowe | Do opakowania włożona luzem | | | | Dworcowe | | Worki | | | |
| Kaseta | | | Pakiety z kartą | R | Przesyłki pobr. | W | | razem | z tego luzem | pocztowe | bilonowe | |
| Pojemnik | | | | | | | | | | | | |
| Inne opakowanie | | | | | | | | | | | | |
| Nr | | | | | | | | | | | | |

| Pakiet z kartą | R | Przesyłki pobr. | EMS- Pocztex | W | | Inne przesyłki rejestrowane | | Wartość | Placówka nadania lub pochodzenia | Numer nadania | Miejscowość (placówka) przeznaczenia | Uwagi |
|-------------------|---|--------------------|-----------------|---|---|--------------------------------|------------------|---------|---|------------------|--|-------|
| | | | | | | suma- rycznie | szezc- gółowo | | | | | |
| 1 | 2 | 3 | 4 | 5 | 6 | 7 | 8 | 9 | 10 | 11 | 12 | 13 |
| | | | | | | | | | | | | |
| | | | | | | | | | | | | |
| | | | | | | | | | | | | |
| | | | | | | | | | | | | |
| | | | | | | | | | | | | |
| | | | | | | | | | | | | |
| | | | | | | | | | | | | |
| Podpis: | | | | | | | | | | | | |

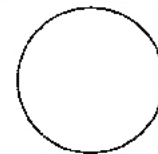
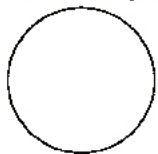
Wykaz ładunku

Odpr.....

Ark.1

datownik odprawy

datownik odbioru



Wykaz ładunku KPS 2/245

dla.....

| Opakowanie zbiorcze | | | | | | | Inne przedmioty ładunku | EMS i POCZTEX ładem | Przesyłki rejestrowane | | Wartość | Placówka nadania lub pochodzenia | Numer nadania | Miejscowość (placówka) przeznaczeni a | Uwagi |
|-----------------------|-------|---------|----------------------------------|-----------|--------|----------------------------------|----------------------------|------------------------|---------------------------|-------------|---------|---|------------------|--|-------|
| z dokumentem zdawczym | | | | bez karty | | | | | sumarycznie | szczegółowo | | | | | |
| Warto- ściowc | inne | | | worki | kasety | pojem- niki palety itp. | | | | | | | | | |
| | worki | kasety | pojem- niki palety itp. | | | | | | | | | | | | |
| 1 | 2 | 3 | 4 | 5 | 6 | 7 | 8 | 9 | 10 | 11 | 12 | 13 | 14 | 15 | 16 |
| | | | | | | | | | | | | | | | |
| | | | | | | | | | | | | | | | |
| | | | | | | | | | | | | | | | |
| | | Podpis: | | | | | | | | | | | | | |