

Nazwa kwalifikacji: **Projektowanie fryzur**Oznaczenie kwalifikacji: **A.23**Numer zadania: **01**

*Arkusze zawiera informacje prawnie chronione
do momentu rozpoczęcia egzaminu*

Miejsce na naklejkę
z numerem PESEL i z kodem
ośrodka

Wypełnia zdający

Numer PESEL zdającego*

--	--	--	--	--	--	--	--	--	--	--	--	--	--	--	--	--	--	--	--

A.23-01-14.05Czas trwania egzaminu: **120 minut**

EGZAMIN POTWIERDZAJĄCY KWALIFIKACJE W ZAWODZIE
Rok 2014
CZĘŚĆ PRAKTYCZNA

Układ graficzny © CKE 2013

Instrukcja dla zdającego

1. Na pierwszej stronie arkusza egzaminacyjnego wpisz w oznaczonym miejscu swój numer PESEL i naklej naklejkę z numerem PESEL i z kodem ośrodka.
2. Na **KARCIE OCENY** w oznaczonym miejscu przyklej naklejkę z numerem PESEL oraz wpisz:
 - swój numer PESEL*,
 - symbol cyfrowy zawodu,
 - oznaczenie kwalifikacji,
 - numer zadania,
 - numer stanowiska.
3. **KARTE OCENY** przekaz zespołowi nadzorującemu część praktyczną egzaminu.
4. Sprawdź, czy arkusz egzaminacyjny zawiera 7 stron i nie zawiera błędów. Ewentualny brak stron lub inne usterki zgłoś przez podniesienie ręki przewodniczącemu zespołu nadzorującego część praktyczną egzaminu.
5. Zapoznaj się z treścią zadania oraz stanowiskiem egzaminacyjnym. Masz na to 10 minut. Czas ten nie jest wliczany do czasu trwania egzaminu.
6. Czas rozpoczęcia i zakończenia pracy zapisze w widocznym miejscu przewodniczący zespołu nadzorującego.
7. Wykonaj samodzielnie zadanie egzaminacyjne. Przestrzegaj zasad bezpieczeństwa i organizacji pracy.
8. Jeżeli w zadaniu egzaminacyjnym występuje polecenie „zgłoś gotowość do oceny przez podniesienie ręki”, to zastosuj się do polecenia i poczekaj na decyzję przewodniczącego zespołu nadzorującego.
9. Po zakończeniu wykonania zadania pozostaw rezultaty oraz arkusz egzaminacyjny na swoim stanowisku lub w miejscu wskazanym przez przewodniczącego zespołu nadzorującego.
10. Po uzyskaniu zgody zespołu nadzorującego możesz opuścić salę/miejsce przeprowadzania egzaminu.

Powodzenia!* w przypadku braku numeru *PESEL* – seria i numer paszportu lub innego dokumentu potwierdzającego tożsamość

Zadanie egzaminacyjne

Zaprojektuj fryzurę obejmującą zmianę kształtu i koloru włosów klientki w wieku około 40 lat. Na szablonie 1 wykonaj rysunek projektu fryzury uwzględniający opis i oczekiwania klientki. Na szablonie 2 wykonaj rysunek instruktażowy zabiegu strzyżenia, a na szablonie 3 wykonaj rysunek instruktażowy zabiegu koloryzacji.

Ołówki i kredki niezbędne do wykonania rysunków instruktażowych oraz zaprojektowanej fryzury znajdują się na stanowisku egzaminacyjnym. Szablony do sporządzania rysunków są zamieszczone w arkuszu egzaminacyjnym. Arkusz z wykonanymi rysunkami pozostaw na stanowisku egzaminacyjnym.

Opis i oczekiwania klientki

Klientka ma włosy naturalne w kolorze na poziomie jasnego blondu ze złocistym odcieniem. W górnej partii głowy włosy osiągają długość około 30 cm, w dolnej partii około 20 cm. Włosy klientki są lekko falujące, podatne na układanie. Klientka nie ma skłonności do alergii, a jej skóra głowy nie jest zaczerwieniona.

Oczy klientki mają kolor zielony, a na twarzy widoczne są brązowe piegii.

Klientka oczekuje włosów o długości nieprzekraczającej linii ramion i fryzury ze zróżnicowanymi końcami włosów skierowanymi ku twarzy oraz zmiany koloru włosów dobranej kolorystycznie do typu jej urody.

Czas przeznaczony na wykonanie zadania wynosi 120 minut.

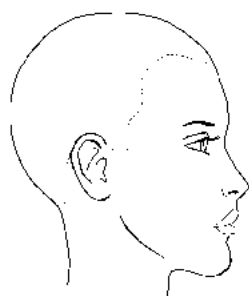
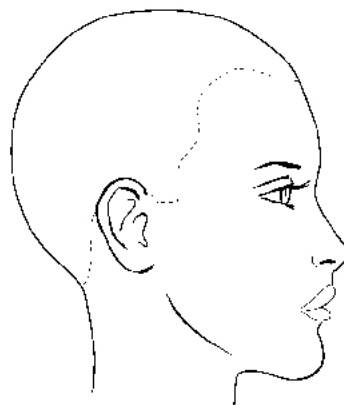
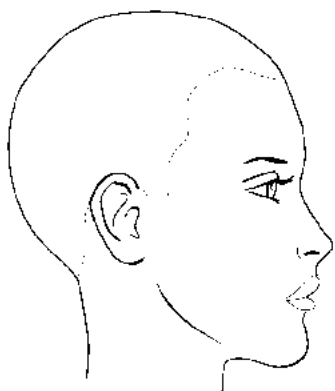
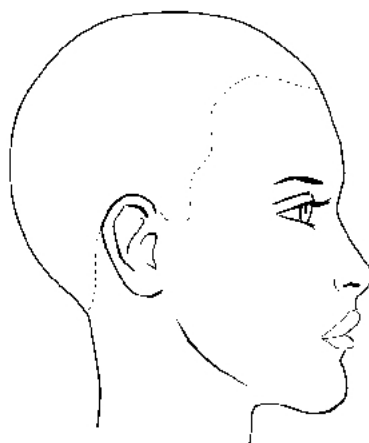
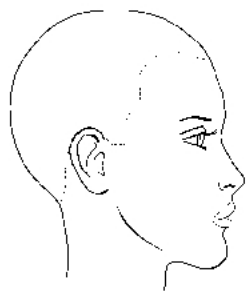
Ocenie podlegać będą 3 rezultaty:

- sporządzony rysunek projektu fryzury,
- sporządzone rysunki instruktażowe zabiegu strzyżenia włosów,
- sporządzone rysunki instruktażowe zabiegu koloryzacji włosów.

Szablon 1 – Rysunek projektu fryzury



Szablon 2 – Rysunki instruktażowe zabiegu strzyżenia włosów



Szablon 3 – Rysunki instruktażowe zabiegu koloryzacji włosów

