

Nazwa kwalifikacji: **Projektowanie fryzur**Oznaczenie kwalifikacji: **A.23**Numer zadania: **01**

*Arkusze zawiera informacje prawnie chronione
do momentu rozpoczęcia egzaminu*

Miejsce na naklejkę
z numerem PESEL i z kodem
ośrodka

Wypełnia zdający

Numer PESEL zdającego*

--	--	--	--	--	--	--	--	--	--	--	--	--	--	--	--	--	--	--	--

A.23-01-13.10Czas trwania egzaminu: **120 minut**

EGZAMIN POTWIERDZAJĄCY KWALIFIKACJE W ZAWODZIE
Rok 2013
CZĘŚĆ PRAKTYCZNA

Układ graficzny © CKE 2013

Instrukcja dla zdającego

1. Na pierwszej stronie arkusza egzaminacyjnego wpisz w oznaczonym miejscu swój numer PESEL i naklej naklejkę z numerem PESEL i z kodem ośrodka.
2. Na KARCIE OCENY w oznaczonym miejscu przyklej naklejkę z numerem PESEL oraz wpisz:
 - swój numer PESEL*,
 - symbol cyfrowy zawodu,
 - oznaczenie kwalifikacji,
 - numer zadania,
 - numer stanowiska.
3. KARTĘ OCENY przełącz zespołowi nadzorującemu część praktyczną egzaminu.
4. Sprawdź, czy arkusz egzaminacyjny zawiera 9 stron i nie zawiera błędów. Ewentualny brak stron lub inne usterki zgłoś przez podniesienie ręki przewodniczącemu zespołu nadzorującego część praktyczną egzaminu.
5. Zapoznaj się z treścią zadania oraz stanowiskiem egzaminacyjnym. Masz na to 10 minut. Czas ten nie jest wliczany do czasu trwania egzaminu.
6. Czas rozpoczęcia i zakończenia pracy zapisze w widocznym miejscu przewodniczący zespołu nadzorującego.
7. Wykonaj samodzielnie zadanie egzaminacyjne. Przestrzegaj zasad bezpieczeństwa i organizacji pracy.
8. Jeżeli w zadaniu egzaminacyjnym występuje polecenie „zgłoś gotowość do oceny przez podniesienie ręki”, to zastosuj się do polecenia i poczekaj na decyzję przewodniczącego zespołu nadzorującego.
9. Po zakończeniu wykonania zadania pozostaw rezultaty oraz arkusz egzaminacyjny na swoim stanowisku lub w miejscu wskazanym przez przewodniczącego zespołu nadzorującego.
10. Po uzyskaniu zgody zespołu nadzorującego możesz opuścić salę/miejsce przeprowadzania egzaminu.


Powodzenia!* w przypadku braku numeru *PESEL* – seria i numer paszportu lub innego dokumentu potwierdzającego tożsamość

Zadanie egzaminacyjne

Opis klientki

Klientka jest osobą młodą, w wieku około 30 lat. Jej włosy mają naturalny kolor średni blond z odcieniem popielatym; nie są koloryzowane. W górnej partii głowy włosy osiągają długość około 20 cm, w dolnej partii około 10 cm; są lekko falujące, podatne na układanie. W górnej partii głowy włosy są naturalnie odbite od nasady, a w bocznych partiach są skierowane ku dołowi. We fryzurze klientki nie ma widocznego przedziałka.

Schemat deformacji głowy klientki



Na podstawie analizy zamieszczonego w arkuszu opisu klientki oraz schematu deformacji głowy klientki:


- naszkicuj na zamieszczonym w arkuszu egzaminacyjnym szablonie, z zachowaniem światłocienia, propozycję krótkiej fryzury korygującej dla klientki,
- zaproponuj klientce zestawienie kolorystyczne, które ma optycznie poprawić kształt głowy, przedstawiając je na szablonie w formie graficznej przy użyciu kredek,
- wykonaj na szablonach rysunek instruktażowy strzyżenia korygującego,
- wykonaj na szablonach rysunek instruktażowy koloryzacji fryzury z uwzględnieniem deformacji głowy klientki.

Czas przeznaczony na wykonanie zadania wynosi 120 minut.


Ocenie podlegać będą 4 rezultaty:

- szkic propozycji krótkiej fryzury korygującej wykonany na szablonie,
- rysunek propozycji zestawienia kolorystycznego we fryzurze wykonany na szablonie,
- rysunek instruktażowy strzyżenia korygującego wykonany na szablonach,
- rysunek instruktażowy koloryzacji fryzury, z uwzględnieniem deformacji głowy klientki, wykonany na szablonach.


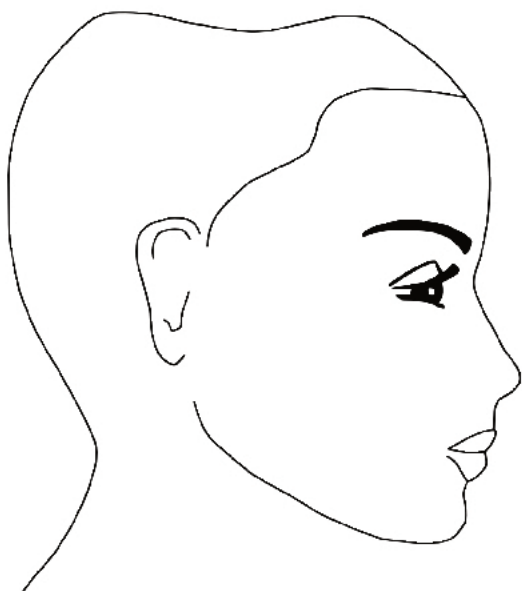
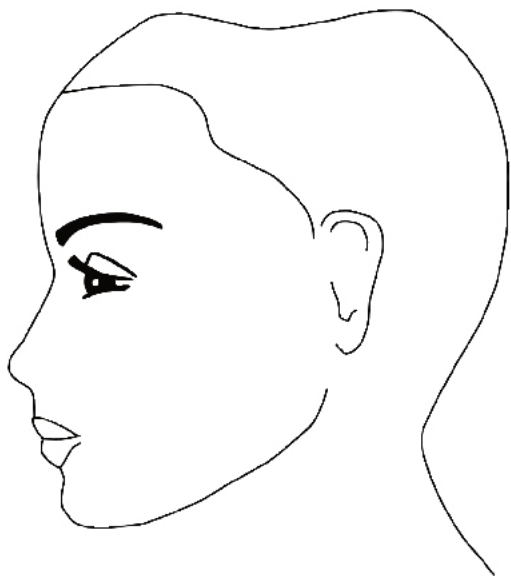
Szablon do szkicu propozycji krótkiej fryzury korygującej



Szablon do rysunku propozycji zestawienia kolorystycznego we fryzurze



Szablony do rysunku instruktażowego strzyżenia korygującego



Szablony do rysunku instruktażowego koloryzacji

